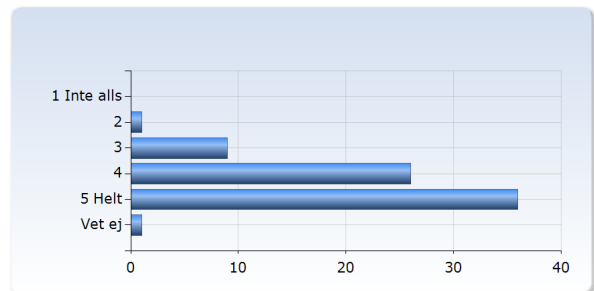


Kursvärdering UM2301 Matematik H17

Antal respondenter: 106
Antal svar: 73
Svarsfrekvens: 68,87 %

4. Helhetsintrycket

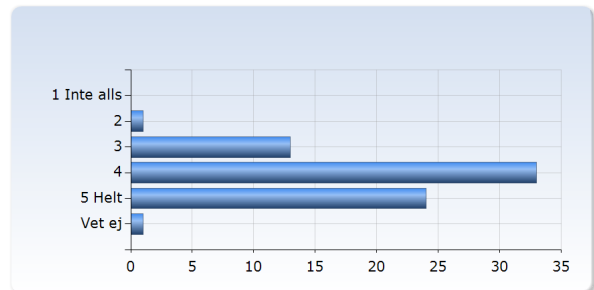
Överlag är jag nöjd med den här kursen	Antal svar
1 Inte alls	0 (0,0%)
2	1 (1,4%)
3	9 (12,3%)
4	26 (35,6%)
5 Helt	36 (49,3%)
Vet ej	1 (1,4%)
Summa	73 (100,0%)



5. Studentens insats

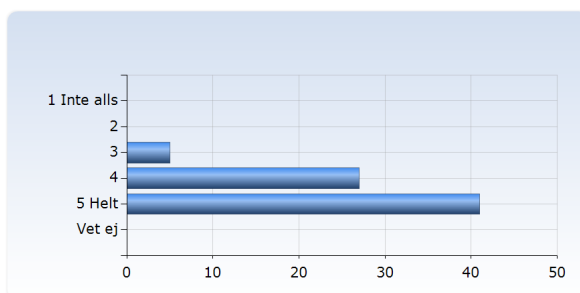
Jag är nöjd med min egen insats

Jag är nöjd med min egen insats	Antal svar
1 Inte alls	0 (0,0%)
2	1 (1,4%)
3	13 (18,1%)
4	33 (45,8%)
5 Helt	24 (33,3%)
Vet ej	1 (1,4%)
Summa	72 (100,0%)



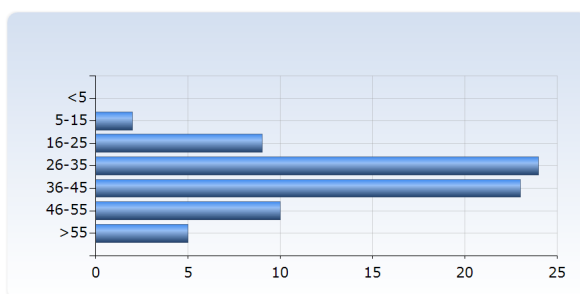
Jag har tagit ansvar för mitt eget lärande

Jag har tagit ansvar för mitt eget lärande	Antal svar
1 Inte alls	0 (0,0%)
2	0 (0,0%)
3	5 (6,8%)
4	27 (37,0%)
5 Helt	41 (56,2%)
Vet ej	0 (0,0%)
Summa	73 (100,0%)



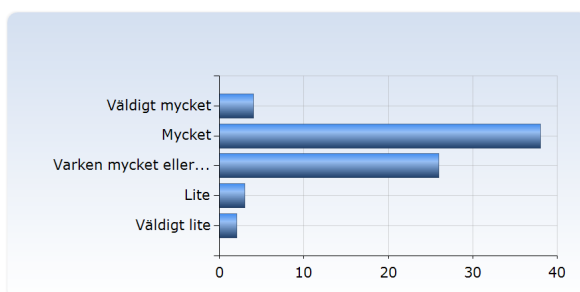
6. Arbetsbelastning

Ange hur många timmar i genomsnitt per vecka som du totalt lagt ner på kursen, inklusive självstudier och schemabunden tid.	Antal svar
<5	0 (0,0%)
5-15	2 (2,7%)
16-25	9 (12,3%)
26-35	24 (32,9%)
36-45	23 (31,5%)
46-55	10 (13,7%)
>55	5 (6,8%)
Summa	73 (100,0%)



7. Hur mycket tycker du att du har bidragit till andra studenters lärande?

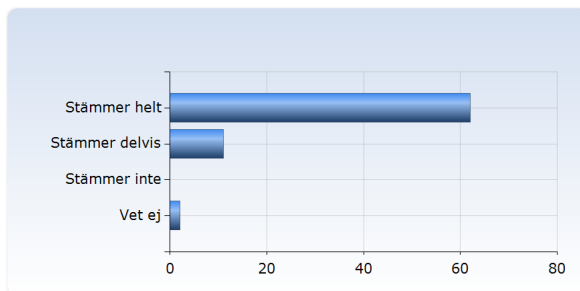
Hur mycket tycker du att du har bidragit till andra studenters lärande?	Antal svar
Väldigt mycket	4 (5,5%)
Mycket	38 (52,1%)
Varken mycket eller lite	26 (35,6%)
Lite	3 (4,1%)
Väldigt lite	2 (2,7%)
Summa	73 (100,0%)



8. Den första veckan

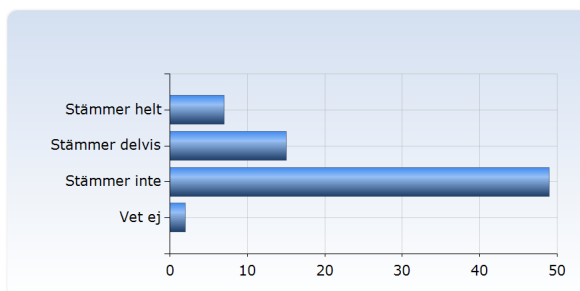
Det passade mig bra att börja kursen med fokus på min egen kunskap

Det passade mig bra att börja kursen med fokus på min egen kunskap	Antal svar
Stämmer helt	62 (84,9%)
Stämmer delvis	11 (15,1%)
Stämmer inte	0 (0,0%)
Vet ej	2 (2,7%)
Summa	75 (102,7%)



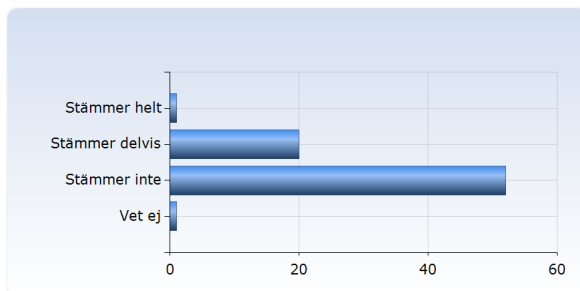
Det var alldeles för stort fokus på matematikuppgifter den första veckan

Det var alldeles för stort fokus på matematikuppgifter den första veckan	Antal svar
Stämmer helt	7 (9,6%)
Stämmer delvis	15 (20,5%)
Stämmer inte	49 (67,1%)
Vet ej	2 (2,7%)
Summa	73 (100,0%)



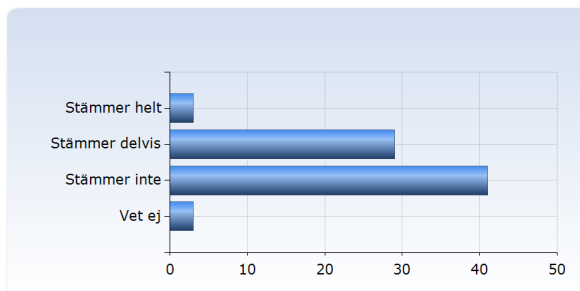
Uppgifterna vi arbetade med var för svåra

Uppgifterna vi arbetade med var för svåra	Antal svar
Stämmer helt	1 (1,4%)
Stämmer delvis	20 (27,4%)
Stämmer inte	52 (71,2%)
Vet ej	1 (1,4%)
Summa	74 (101,4%)



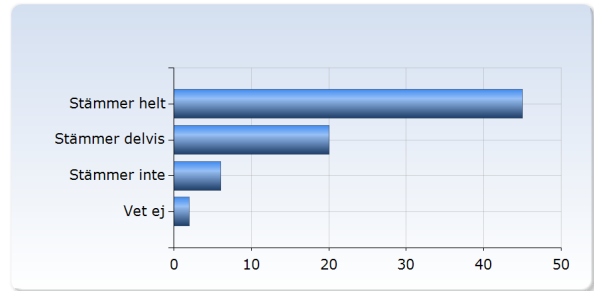
Uppgifterna vi arbetade med var för lätta

Uppgifterna vi arbetade med var för lätta	Antal svar
Stämmer helt	3 (4,1%)
Stämmer delvis	29 (39,7%)
Stämmer inte	41 (56,2%)
Vet ej	3 (4,1%)
Summa	76 (104,1%)



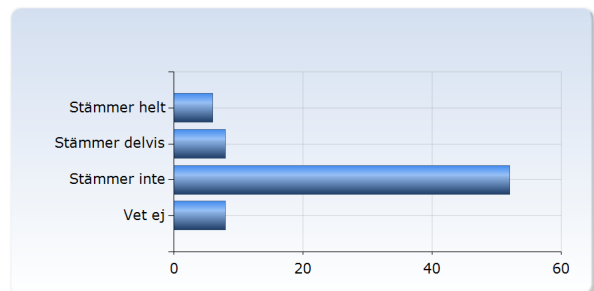
Det passade mig bra att arbeta så mycket tillsammans med andra studiekamrater (i studiearbetslaget)

Det passade mig bra att arbeta så mycket tillsammans med andra studiekamrater (i studiearbetslaget)	Antal svar
Stämmer helt	45 (61,6%)
Stämmer delvis	20 (27,4%)
Stämmer inte	6 (8,2%)
Vet ej	2 (2,7%)
Summa	73 (100,0%)



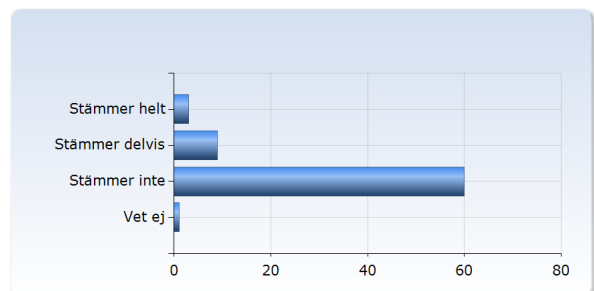
Det hade varit bättre att börja med didaktik och ta våra egna matematikkunskaper senare i kursen

Det hade varit bättre att börja med didaktik och ta våra egna matematikkunskaper senare i kursen	Antal svar
Stämmer helt	6 (8,2%)
Stämmer delvis	8 (11,0%)
Stämmer inte	52 (71,2%)
Vet ej	8 (11,0%)
Summa	74 (101,4%)



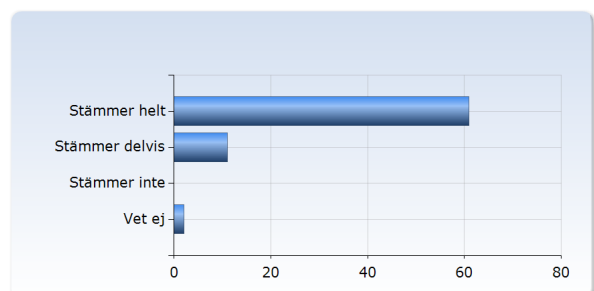
Vi borde inte räkna matematikuppgifter alls, det borde vi kunna innan vi blir antagna till utbildningen

Vi borde inte räkna matematikuppgifter alls, det borde vi kunna innan vi blir antagna till utbildningen	Antal svar
Stämmer helt	3 (4,2%)
Stämmer delvis	9 (12,7%)
Stämmer inte	60 (84,5%)
Vet ej	1 (1,4%)
Summa	73 (102,8%)



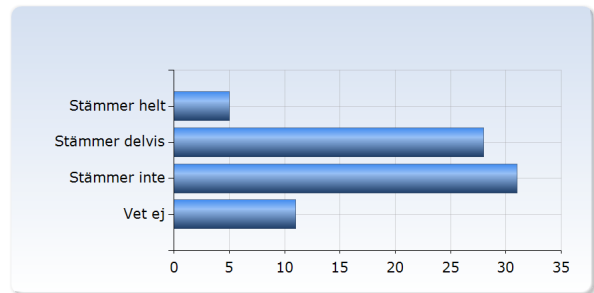
Det var bra att vi bara arbetade med en enda bok första veckan

Det var bra att vi bara arbetade med en enda bok första veckan	Antal svar
Stämmer helt	61 (83,6%)
Stämmer delvis	11 (15,1%)
Stämmer inte	0 (0,0%)
Vet ej	2 (2,7%)
Summa	74 (101,4%)



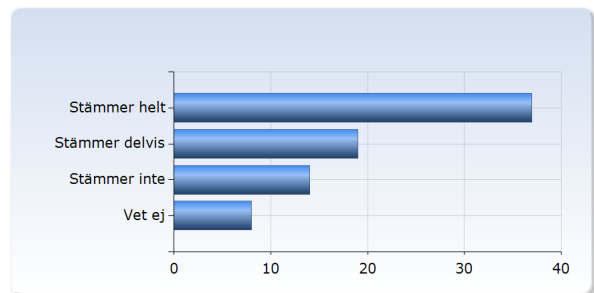
Jag hade velat läsa mer om hur elever lär sig från kursens början

Jag hade velat läsa mer om hur elever lär sig från kursens början	Antal svar
Stämmer helt	5 (6,8%)
Stämmer delvis	28 (38,4%)
Stämmer inte	31 (42,5%)
Vet ej	11 (15,1%)
Summa	75 (102,7%)



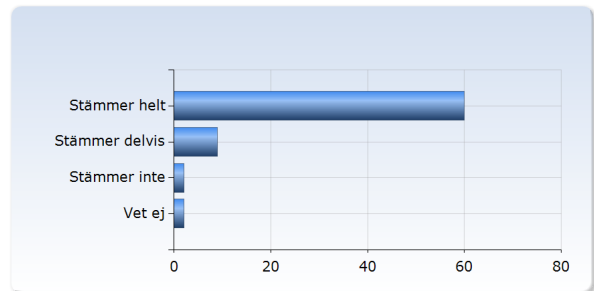
Det var bra att vi inte hade några hemuppgifter, när dagen var slut var vi lediga

Det var bra att vi inte hade några hemuppgifter, när dagen var slut var vi lediga	Antal svar
Stämmer helt	37 (50,7%)
Stämmer delvis	19 (26,0%)
Stämmer inte	14 (19,2%)
Vet ej	8 (11,0%)
Summa	78 (106,8%)



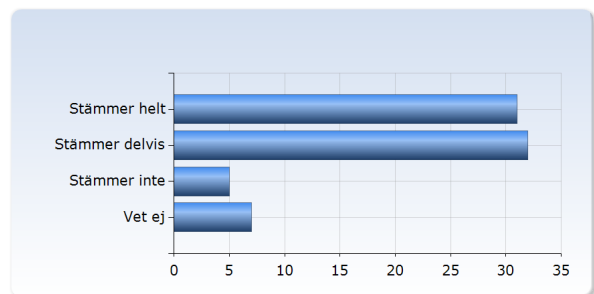
Det var bra att vi hade samma lärare på alla seminarier under första veckan

Det var bra att vi hade samma lärare på alla seminarier under första veckan	Antal svar
Stämmer helt	60 (82,2%)
Stämmer delvis	9 (12,3%)
Stämmer inte	2 (2,7%)
Vet ej	2 (2,7%)
Summa	73 (100,0%)



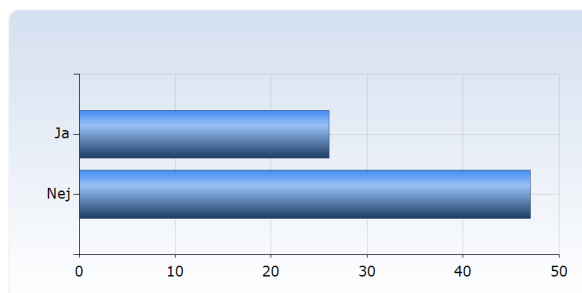
Det var bra att vi hade olika lärare som höll i föreläsningarna första veckan

Det var bra att vi hade olika lärare som höll i föreläsningarna första veckan	Antal svar
Stämmer helt	31 (42,5%)
Stämmer delvis	32 (43,8%)
Stämmer inte	5 (6,8%)
Vet ej	7 (9,6%)
Summa	75 (102,7%)



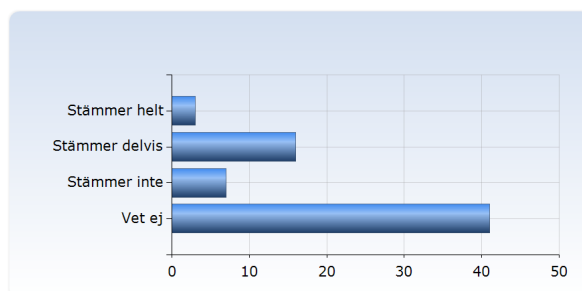
9. Deltog du i någon av studentrådets räknestugor?

Deltog du i någon av studentrådets räknestugor?	Antal svar
Ja	26 (35,6%)
Nej	47 (64,4%)
Summa	73 (100,0%)



10.

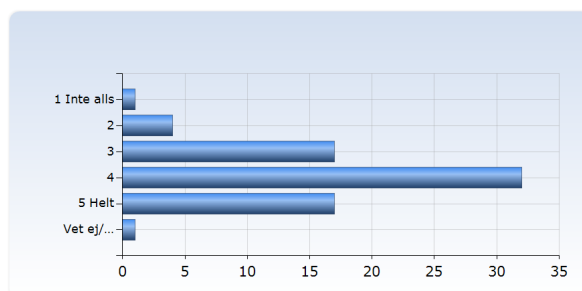
Studentrådets räknestugor var givande	Antal svar
Stämmer helt	3 (4,5%)
Stämmer delvis	16 (23,9%)
Stämmer inte	7 (10,4%)
Vet ej	41 (61,2%)
Summa	67 (100,0%)



11. Tydliga mål

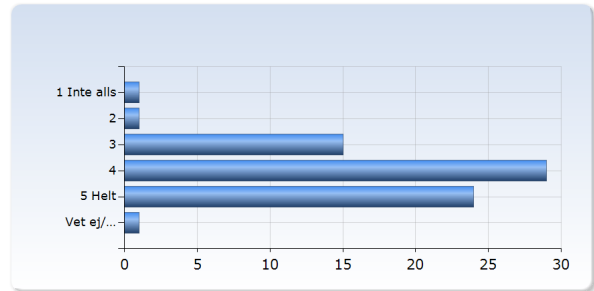
Det var tydligt för mig vad jag förväntades lära mig

Det var tydligt för mig vad jag förväntades lära mig	Antal svar
1 Inte alls	1 (1,4%)
2	4 (5,6%)
3	17 (23,6%)
4	32 (44,4%)
5 Helt	17 (23,6%)
Vet ej/ Ej relevant	1 (1,4%)
Summa	72 (100,0%)



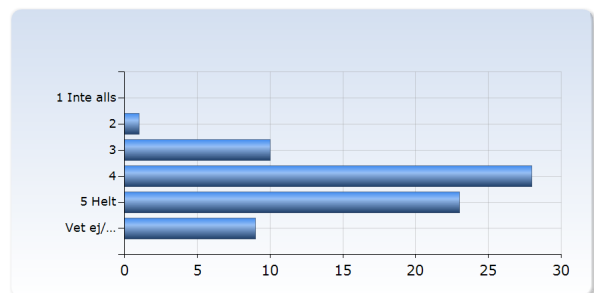
Jag har upplevt att kursens innehåll och undervisningsformer varit relevanta för de förväntade studieresultaten

Jag har upplevt att kursens innehåll och undervisningsformer varit relevanta för de förväntade studieresultaten	Antal svar
1 Inte alls	1 (1,4%)
2	1 (1,4%)
3	15 (21,1%)
4	29 (40,8%)
5 Helt	24 (33,8%)
Vet ej/ Ej relevant	1 (1,4%)
Summa	71 (100,0%)



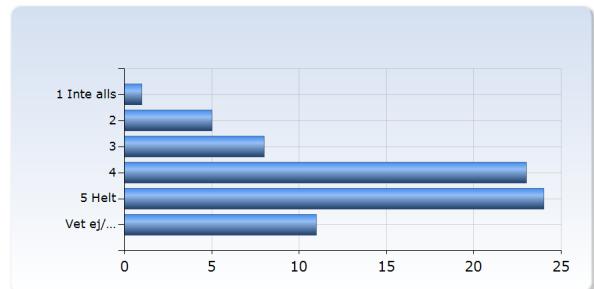
Examinationen testade hur väl jag uppfyllt de förväntade studieresultaten

Examinationen testade hur väl jag uppfyllt de förväntade studieresultaten	Antal svar
1 Inte alls	0 (0,0%)
2	1 (1,4%)
3	10 (14,1%)
4	28 (39,4%)
5 Helt	23 (32,4%)
Vet ej/ Ej relevant	9 (12,7%)
Summa	71 (100,0%)



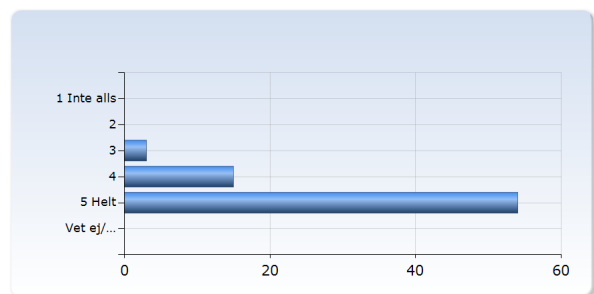
Kursen motsvarade mina förväntningar

Kursen motsvarade mina förväntningar	Antal svar
1 Inte alls	1 (1,4%)
2	5 (6,9%)
3	8 (11,1%)
4	23 (31,9%)
5 Helt	24 (33,3%)
Vet ej/ Ej relevant	11 (15,3%)
Summa	72 (100,0%)



Jag tror att jag kommer att ha nytta av det jag lärt mig efter utbildningen

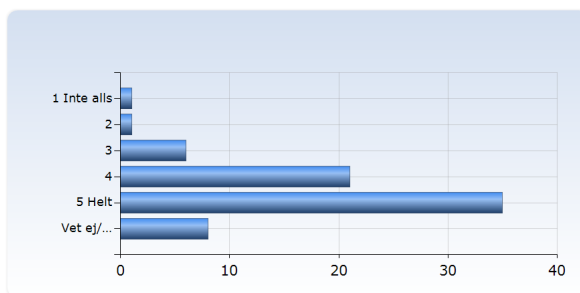
Jag tror att jag kommer att ha nytta av det jag lärt mig efter utbildningen	Antal svar
1 Inte alls	0 (0,0%)
2	0 (0,0%)
3	3 (4,2%)
4	15 (20,8%)
5 Helt	54 (75,0%)
Vet ej/ Ej relevant	0 (0,0%)
Summa	72 (100,0%)



12. God undervisning

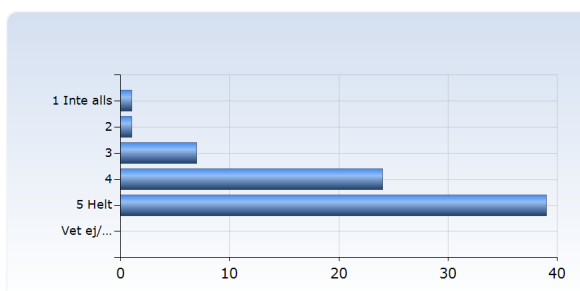
Jag anser att kursens förkunskapskrav var tillräckliga för att följa kursen

Jag anser att kursens förkunskapskrav var tillräckliga för att följa kursen	Antal svar
1 Inte alls	1 (1,4%)
2	1 (1,4%)
3	6 (8,3%)
4	21 (29,2%)
5 Helt	35 (48,6%)
Vet ej/ Ej relevant	8 (11,1%)
Summa	72 (100,0%)



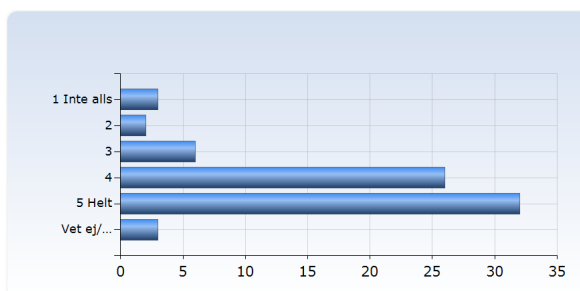
Jag upplever att kursen var väl strukturerad

Jag upplever att kursen var väl strukturerad	Antal svar
1 Inte alls	1 (1,4%)
2	1 (1,4%)
3	7 (9,7%)
4	24 (33,3%)
5 Helt	39 (54,2%)
Vet ej/ Ej relevant	0 (0,0%)
Summa	72 (100,0%)



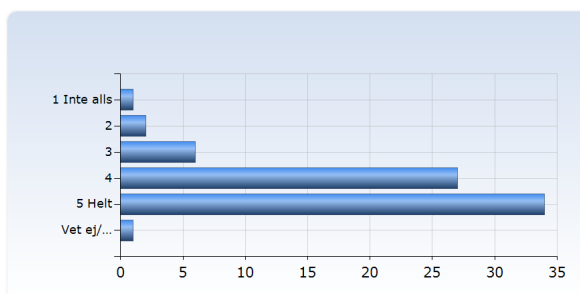
Jag anser att lärarna har hjälpt mig att nå de förväntade studieresultaten

Jag anser att lärarna har hjälpt mig att nå de förväntade studieresultaten	Antal svar
1 Inte alls	3 (4,2%)
2	2 (2,8%)
3	6 (8,3%)
4	26 (36,1%)
5 Helt	32 (44,4%)
Vet ej/ Ej relevant	3 (4,2%)
Summa	72 (100,0%)



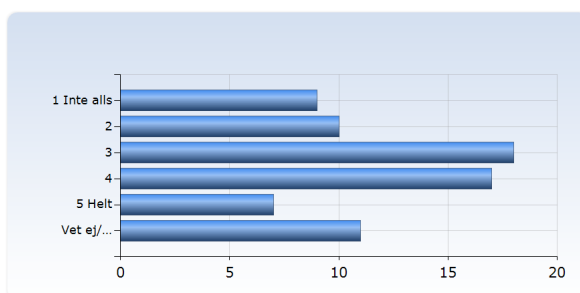
Jag kunde förstå det som undervisades

Jag kunde förstå det som undervisades	Antal svar
1 Inte alls	1 (1,4%)
2	2 (2,8%)
3	6 (8,5%)
4	27 (38,0%)
5 Helt	34 (47,9%)
Vet ej/ Ej relevant	1 (1,4%)
Summa	71 (100,0%)



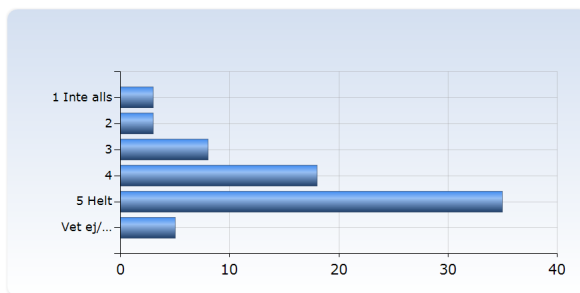
Jag har fått konstruktiv kritik på mina prestationer

Jag har fått konstruktiv kritik på mina prestationer	Antal svar
1 Inte alls	9 (12,5%)
2	10 (13,9%)
3	18 (25,0%)
4	17 (23,6%)
5 Helt	7 (9,7%)
Vet ej/ Ej relevant	11 (15,3%)
Summa	72 (100,0%)



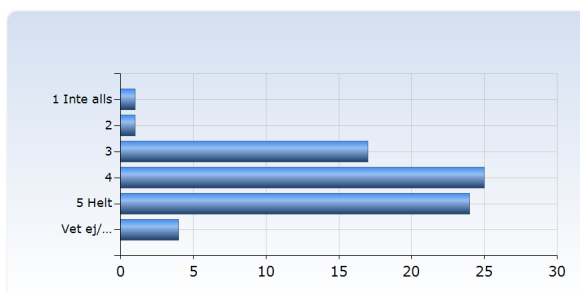
Jag har uppmuntrats att reflektera över mitt lärande under kursen

Jag har uppmuntrats att reflektera över mitt lärande under kursen	Antal svar
1 Inte alls	3 (4,2%)
2	3 (4,2%)
3	8 (11,1%)
4	18 (25,0%)
5 Helt	35 (48,6%)
Vet ej/ Ej relevant	5 (6,9%)
Summa	72 (100,0%)



Kursmaterialet har hjälpt mig i mitt arbete att nå de förväntade studieresultaten (litteratur, e-resurser m.m.)

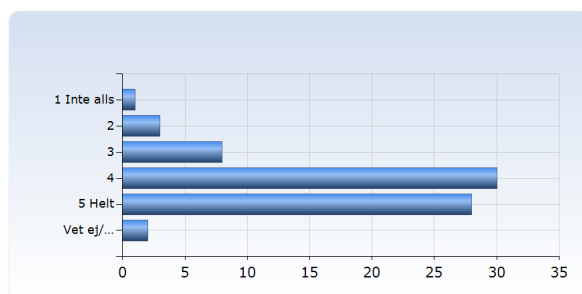
Kursmaterialet har hjälpt mig i mitt arbete att nå de förväntade studieresultaten (litteratur, e-resurser m.m.)	Antal svar
1 Inte alls	1 (1,4%)
2	1 (1,4%)
3	17 (23,6%)
4	25 (34,7%)
5 Helt	24 (33,3%)
Vet ej/ Ej relevant	4 (5,6%)
Summa	72 (100,0%)



13. Administration och studiemiljö

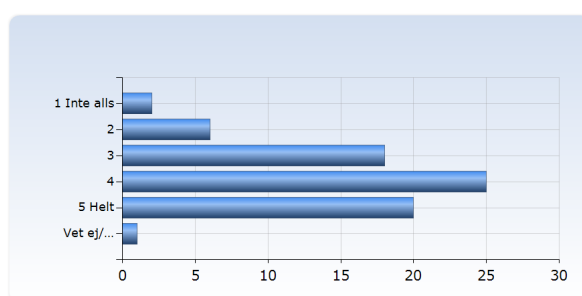
Jag upplever att kursen var väl organiserad

Jag upplever att kursen var väl organiserad	Antal svar
1 Inte alls	1 (1,4%)
2	3 (4,2%)
3	8 (11,1%)
4	30 (41,7%)
5 Helt	28 (38,9%)
Vet ej/ Ej relevant	2 (2,8%)
Summa	72 (100,0%)



Jag har kunnat hitta den information jag tyckt mig behöva innan och under kursen

Jag har kunnat hitta den information jag tyckt mig behöva innan och under kursen	Antal svar
1 Inte alls	2 (2,8%)
2	6 (8,3%)
3	18 (25,0%)
4	25 (34,7%)
5 Helt	20 (27,8%)
Vet ej/ Ej relevant	1 (1,4%)
Summa	72 (100,0%)



Jag kunde få stöd när jag behövde det

Jag kunde få stöd när jag behövde det	Antal svar
1 Inte alls	3 (4,2%)
2	3 (4,2%)
3	10 (14,1%)
4	18 (25,4%)
5 Helt	31 (43,7%)
Vet ej/ Ej relevant	6 (8,5%)
Summa	71 (100,0%)

