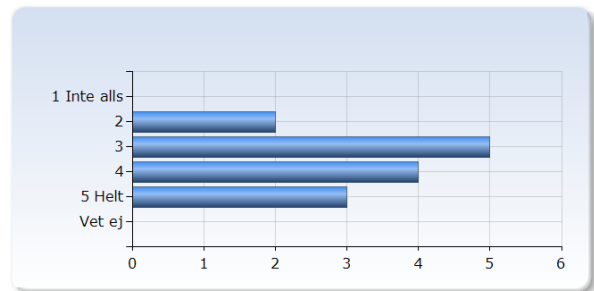


Kursvärdering UM4041 H17

Antal respondenter: 36
Antal svar: 14
Svarsfrekvens: 38,89 %

5. Helhetsintrycket

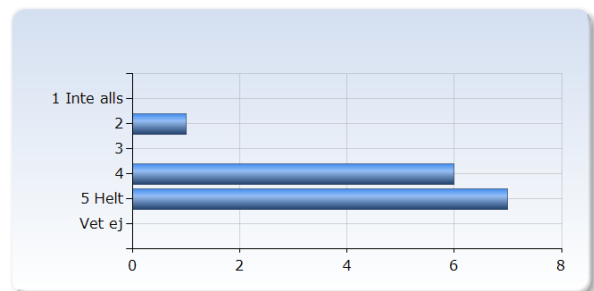
Överlag är jag nöjd med den här kursen	Antal svar
1 Inte alls	0 (0,0%)
2	2 (14,3%)
3	5 (35,7%)
4	4 (28,6%)
5 Helt	3 (21,4%)
Vet ej	0 (0,0%)
Summa	14 (100,0%)



6. Studentens insats

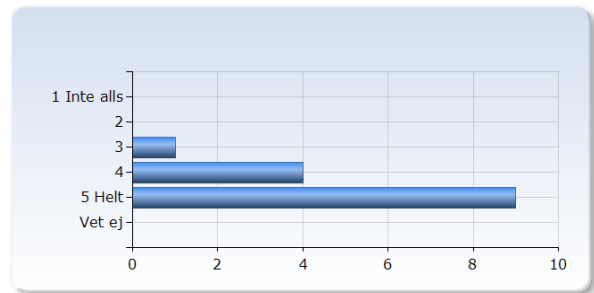
Jag är nöjd med min egen insats

Jag är nöjd med min egen insats	Antal svar
1 Inte alls	0 (0,0%)
2	1 (7,1%)
3	0 (0,0%)
4	6 (42,9%)
5 Helt	7 (50,0%)
Vet ej	0 (0,0%)
Summa	14 (100,0%)



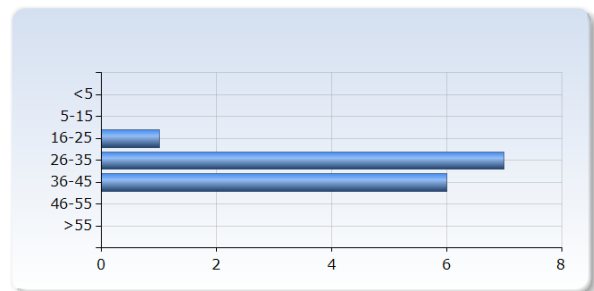
Jag har tagit ansvar för mitt eget lärande

Jag har tagit ansvar för mitt eget lärande	Antal svar
1 Inte alls	0 (0,0%)
2	0 (0,0%)
3	1 (7,1%)
4	4 (28,6%)
5 Helt	9 (64,3%)
Vet ej	0 (0,0%)
Summa	14 (100,0%)



7. Arbetsbelastning

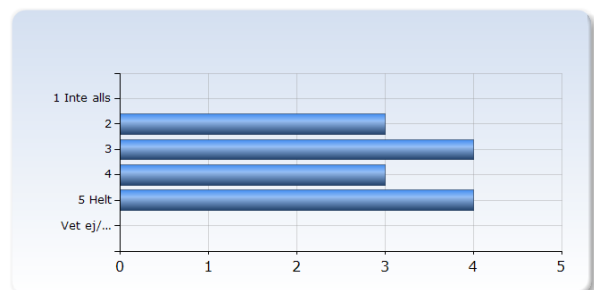
Ange hur många timmar i genomsnitt per vecka som du totalt lagt ner på kursen, inklusive självstudier och schemabunden tid.	Antal svar
<5	0 (0,0%)
5-15	0 (0,0%)
16-25	1 (7,1%)
26-35	7 (50,0%)
36-45	6 (42,9%)
46-55	0 (0,0%)
>55	0 (0,0%)
Summa	14 (100,0%)



8. Tydliga mål

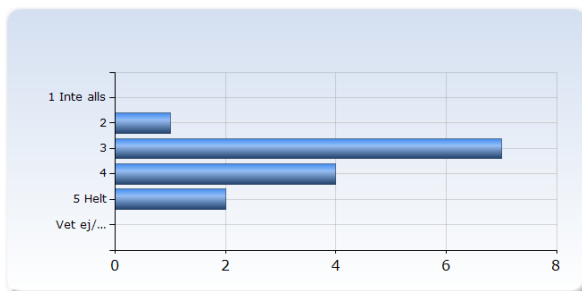
Det var tydligt för mig vad jag förväntades lära mig

Det var tydligt för mig vad jag förväntades lära mig	Antal svar
1 Inte alls	0 (0,0%)
2	3 (21,4%)
3	4 (28,6%)
4	3 (21,4%)
5 Helt	4 (28,6%)
Vet ej/ Ej relevant	0 (0,0%)
Summa	14 (100,0%)



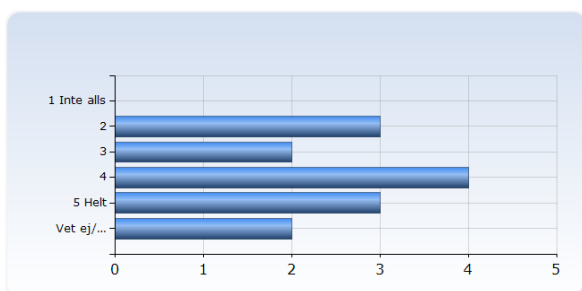
Jag har upplevt att kursens innehåll och undervisningsformer varit relevanta för de förväntade studieresultaten

Jag har upplevt att kursens innehåll och undervisningsformer varit relevanta för de förväntade studieresultaten	Antal svar
1 Inte alls	0 (0,0%)
2	1 (7,1%)
3	7 (50,0%)
4	4 (28,6%)
5 Helt	2 (14,3%)
Vet ej/ Ej relevant	0 (0,0%)
Summa	14 (100,0%)



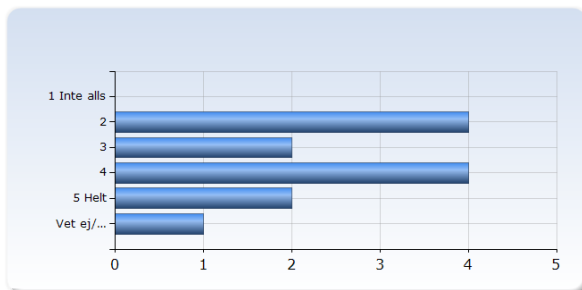
Examinationen testade hur väl jag uppfyllt de förväntade studieresultaten

Examinationen testade hur väl jag uppfyllt de förväntade studieresultaten	Antal svar
1 Inte alls	0 (0,0%)
2	3 (21,4%)
3	2 (14,3%)
4	4 (28,6%)
5 Helt	3 (21,4%)
Vet ej/ Ej relevant	2 (14,3%)
Summa	14 (100,0%)



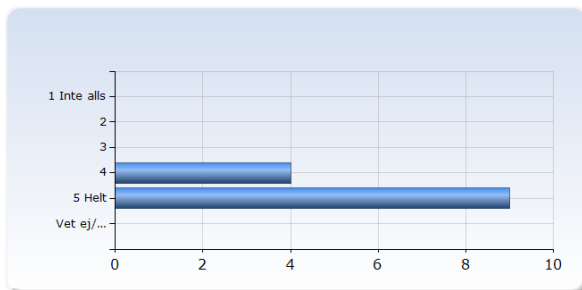
Kursen motsvarade mina förväntningar

Kursen motsvarade mina förväntningar	Antal svar
1 Inte alls	0 (0,0%)
2	4 (30,8%)
3	2 (15,4%)
4	4 (30,8%)
5 Helt	2 (15,4%)
Vet ej/ Ej relevant	1 (7,7%)
Summa	13 (100,0%)



Jag tror att jag kommer att ha nytta av det jag lärt mig efter utbildningen

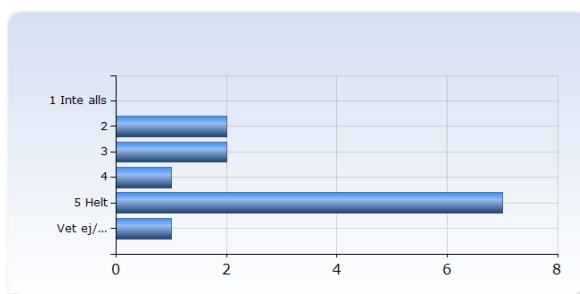
Jag tror att jag kommer att ha nytta av det jag lärt mig efter utbildningen	Antal svar
1 Inte alls	0 (0,0%)
2	0 (0,0%)
3	0 (0,0%)
4	4 (30,8%)
5 Helt	9 (69,2%)
Vet ej/ Ej relevant	0 (0,0%)
Summa	13 (100,0%)



9. God undervisning

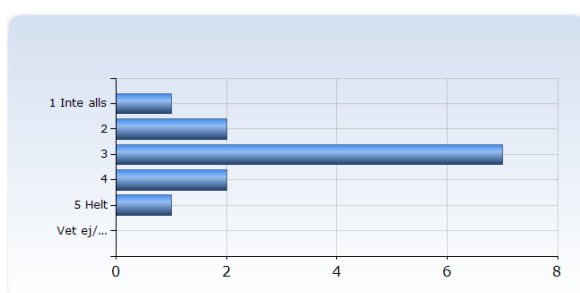
Jag anser att kursens förkunskapskrav var tillräckliga för att följa kursen

Jag anser att kursens förkunskapskrav var tillräckliga för att följa kursen	Antal svar
1 Inte alls	0 (0,0%)
2	2 (15,4%)
3	2 (15,4%)
4	1 (7,7%)
5 Helt	7 (53,8%)
Vet ej/ Ej relevant	1 (7,7%)
Summa	13 (100,0%)



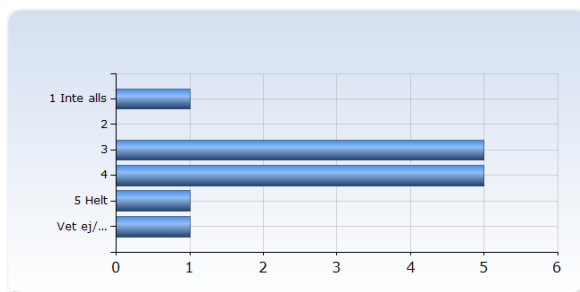
Jag upplever att kursen var väl strukturerad

Jag upplever att kursen var väl strukturerad	Antal svar
1 Inte alls	1 (7,7%)
2	2 (15,4%)
3	7 (53,8%)
4	2 (15,4%)
5 Helt	1 (7,7%)
Vet ej/ Ej relevant	0 (0,0%)
Summa	13 (100,0%)



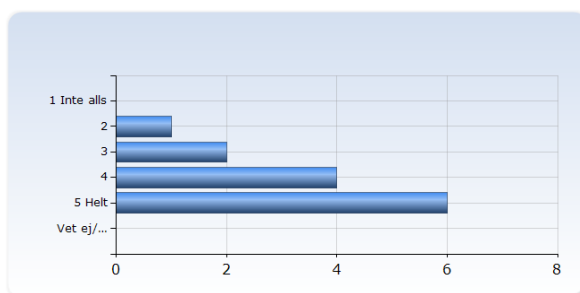
Jag anser att lärarna har hjälpt mig att nå de förväntade studieresultaten

Jag anser att lärarna har hjälpt mig att nå de förväntade studieresultaten	Antal svar
1 Inte alls	1 (7,7%)
2	0 (0,0%)
3	5 (38,5%)
4	5 (38,5%)
5 Helt	1 (7,7%)
Vet ej/ Ej relevant	1 (7,7%)
Summa	13 (100,0%)



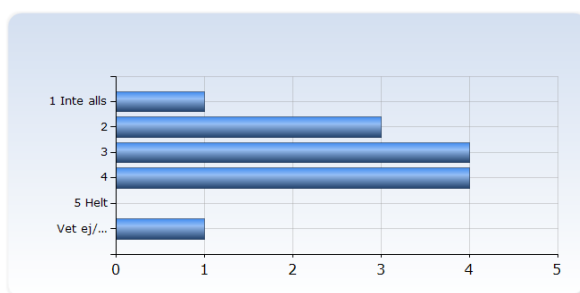
Jag kunde förstå det som undervisades

Jag kunde förstå det som undervisades	Antal svar
1 Inte alls	0 (0,0%)
2	1 (7,7%)
3	2 (15,4%)
4	4 (30,8%)
5 Helt	6 (46,2%)
Vet ej/ Ej relevant	0 (0,0%)
Summa	13 (100,0%)



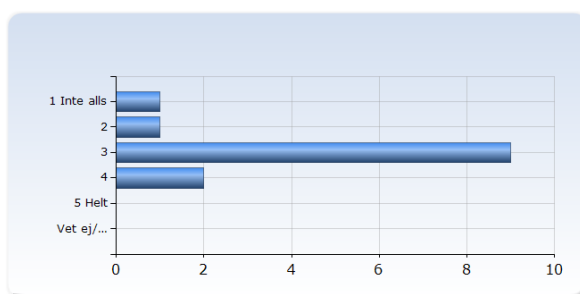
Jag har fått konstruktiv kritik på mina prestationer

Jag har fått konstruktiv kritik på mina prestationer	Antal svar
1 Inte alls	1 (7,7%)
2	3 (23,1%)
3	4 (30,8%)
4	4 (30,8%)
5 Helt	0 (0,0%)
Vet ej/ Ej relevant	1 (7,7%)
Summa	13 (100,0%)



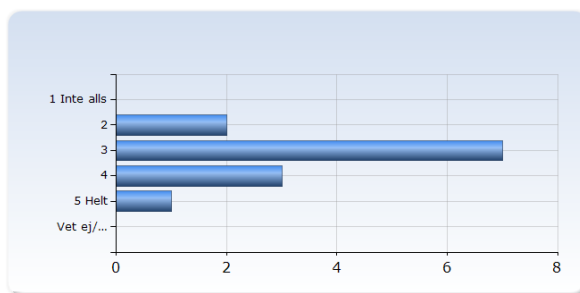
Jag har uppmuntrats att reflektera över mitt lärande under kursen

Jag har uppmuntrats att reflektera över mitt lärande under kursen	Antal svar
1 Inte alls	1 (7,7%)
2	1 (7,7%)
3	9 (69,2%)
4	2 (15,4%)
5 Helt	0 (0,0%)
Vet ej/ Ej relevant	0 (0,0%)
Summa	13 (100,0%)



Kursmaterialet har hjälpt mig i mitt arbete att nå de förväntade studieresultaten (litteratur, e-resurser m.m.)

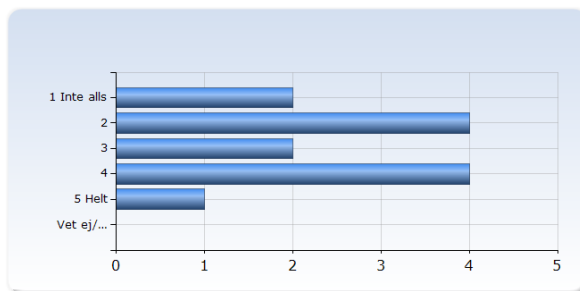
Kursmaterialet har hjälpt mig i mitt arbete att nå de förväntade studieresultaten (litteratur, e-resurser m.m.)	Antal svar
1 Inte alls	0 (0,0%)
2	2 (15,4%)
3	7 (53,8%)
4	3 (23,1%)
5 Helt	1 (7,7%)
Vet ej/ Ej relevant	0 (0,0%)
Summa	13 (100,0%)



10. Administration och studiemiljö

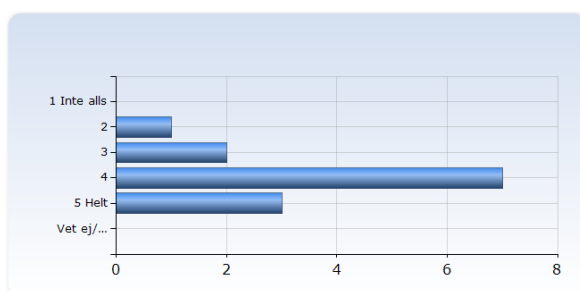
Jag upplever att kursen var väl organiserad

Jag upplever att kursen var väl organiserad	Antal svar
1 Inte alls	2 (15,4%)
2	4 (30,8%)
3	2 (15,4%)
4	4 (30,8%)
5 Helt	1 (7,7%)
Vet ej/ Ej relevant	0 (0,0%)
Summa	13 (100,0%)



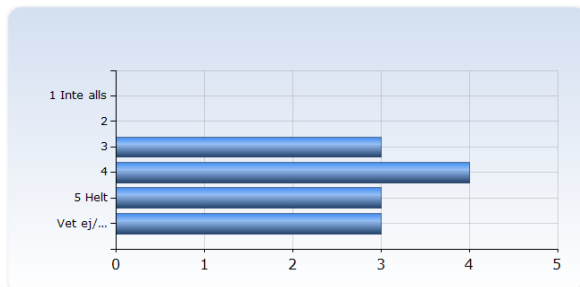
Jag har kunnat hitta den information jag tyckt mig behöva innan och under kursen

Jag har kunnat hitta den information jag tyckt mig behöva innan och under kursen	Antal svar
1 Inte alls	0 (0,0%)
2	1 (7,7%)
3	2 (15,4%)
4	7 (53,8%)
5 Helt	3 (23,1%)
Vet ej/ Ej relevant	0 (0,0%)
Summa	13 (100,0%)



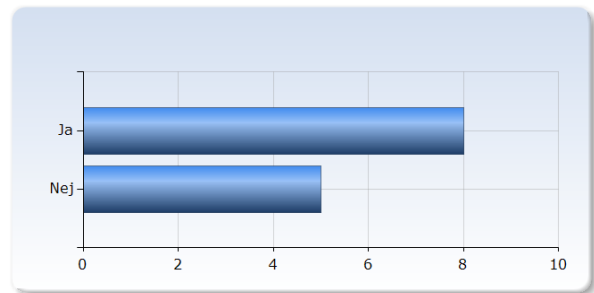
Jag kunde få stöd när jag behövde det

Jag kunde få stöd när jag behövde det	Antal svar
1 Inte alls	0 (0,0%)
2	0 (0,0%)
3	3 (23,1%)
4	4 (30,8%)
5 Helt	3 (23,1%)
Vet ej/ Ej relevant	3 (23,1%)
Summa	13 (100,0%)



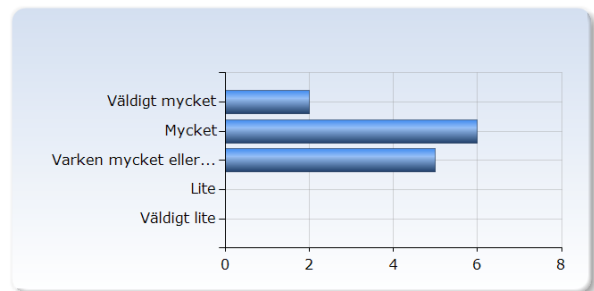
12. Anser du att kursens seminarier bör fortsätta vara obligatoriska?

Anser du att kursens seminarier bör fortsätta vara obligatoriska?	Antal svar
Ja	8 (61,5%)
Nej	5 (38,5%)
Summa	13 (100,0%)



14. Hur mycket tycker du att du har bidragit till andra studenters lärande?

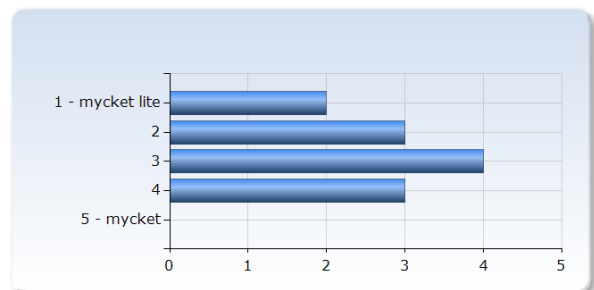
Hur mycket tycker du att du har bidragit till andra studenters lärande?	Antal svar
Väldigt mycket	2 (15,4%)
Mycket	6 (46,2%)
Varken mycket eller lite	5 (38,5%)
Lite	0 (0,0%)
Väldigt lite	0 (0,0%)
Summa	13 (100,0%)



15. Bedöm på en skala mellan 1-5 där 1 är mycket lite och 5 är mycket

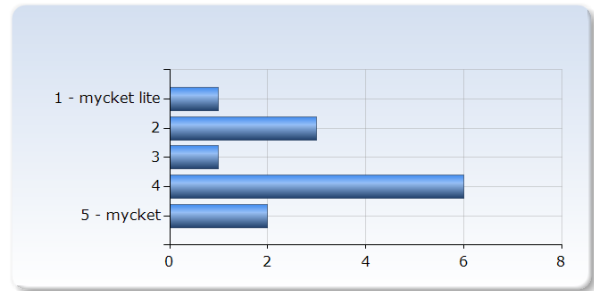
I vilken grad har litteratureseminariet bidragit till ditt lärande i matematikdidaktik?

I vilken grad har litteratureseminariet bidragit till ditt lärande i matematikdidaktik?	Antal svar
1 - mycket lite	2 (16,7%)
2	3 (25,0%)
3	4 (33,3%)
4	3 (25,0%)
5 - mycket	0 (0,0%)
Summa	12 (100,0%)



I vilken grad har mikroundervisningen bidragit till ditt lärande när det gäller planering och genomförande av undervisning?

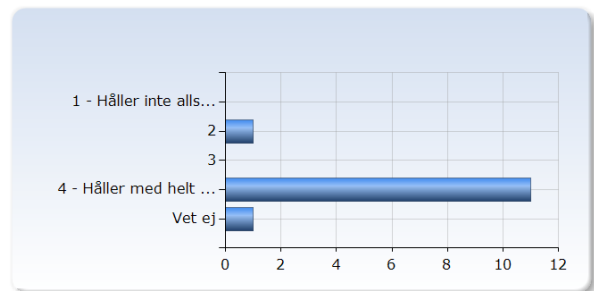
I vilken grad har mikroundervisningen bidragit till ditt lärande när det gäller planering och genomförande av undervisning?	Antal svar
1 - mycket lite	1 (7,7%)
2	3 (23,1%)
3	1 (7,7%)
4	6 (46,2%)
5 - mycket	2 (15,4%)
Summa	13 (100,0%)



16. Kursens nya upplägg - Eftersom vi har förändrat kursen Matematik för grundlärare årskurs 4–6 II: Geometri (7,5hp) ganska mycket jämfört med tidigare terminer önskar vi veta hur du upplevt några specifika delar i kursen. Ta ställning till nedanstående påståenden och kommentera gärna i fritextfältet om du önskar förtydliga ditt svar.

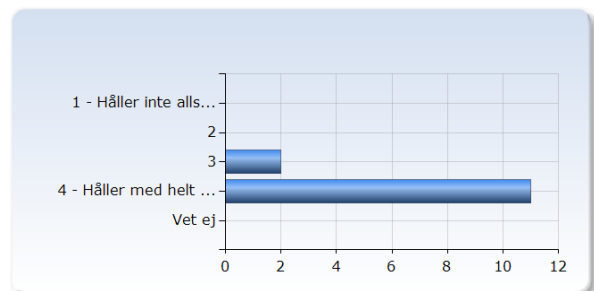
Jag tycker det var bra för mig att arbeta koncentrerat med matematik under kursens första vecka.

Jag tycker det var bra för mig att arbeta koncentrerat med matematik under kursens första vecka.	Antal svar
1 - Håller inte alls med	0 (0,0%)
2	1 (7,7%)
3	0 (0,0%)
4 - Håller med helt och hållet	11 (84,6%)
Vet ej	1 (7,7%)
Summa	13 (100,0%)



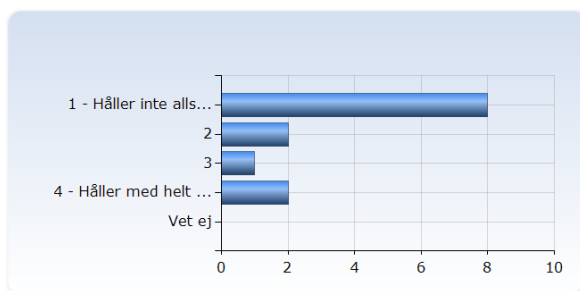
Jag tycker det var bra att ha matematikföreläsningar och didaktikseminarier med samma tema, t ex "Area, enheter och skala".

Jag tycker det var bra att ha matematikföreläsningar och didaktikseminarier med samma tema, t ex "Area, enheter och skala".	Antal svar
1 - Håller inte alls med	0 (0,0%)
2	0 (0,0%)
3	2 (15,4%)
4 - Håller med helt och hållet	11 (84,6%)
Vet ej	0 (0,0%)
Summa	13 (100,0%)



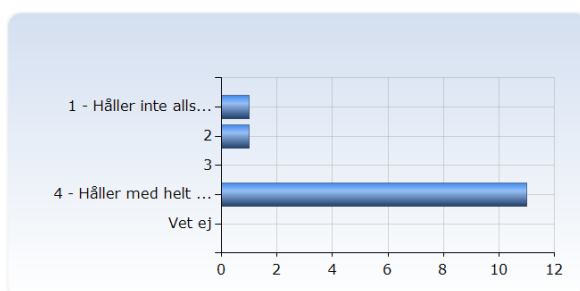
Jag anser att jag redan kunde all matematik tillräckligt bra och att första veckan kunde ha koncentrerats på didaktiken direkt, som det var förut.

Jag anser att jag redan kunde all matematik tillräckligt bra och att första veckan kunde ha koncentrerats på didaktiken direkt, som det var förut.	Antal svar
1 - Håller inte alls med	8 (61,5%)
2	2 (15,4%)
3	1 (7,7%)
4 - Håller med helt och hållet	2 (15,4%)
Vet ej	0 (0,0%)
Summa	13 (100,0%)



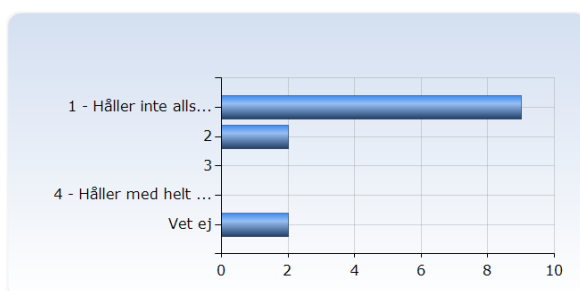
Jag tycker det var bra att tentamen var uppdelad i två delar.

Jag tycker det var bra att tentamen var uppdelad i två delar.	Antal svar
1 - Håller inte alls med	1 (7,7%)
2	1 (7,7%)
3	0 (0,0%)
4 - Håller med helt och hållet	11 (84,6%)
Vet ej	0 (0,0%)
Summa	13 (100,0%)



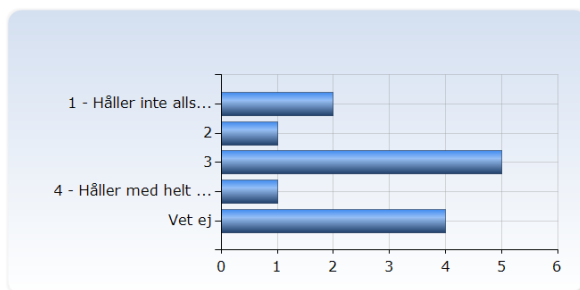
Jag tycker att vi skulle fått använda kurslitteraturen under hela tentan (motivera ditt svar i fritextfältet).

Jag tycker att vi skulle fått använda kurslitteraturen under hela tentan (motivera ditt svar i fritextfältet).	Antal svar
1 - Håller inte alls med	9 (69,2%)
2	2 (15,4%)
3	0 (0,0%)
4 - Håller med helt och hållet	0 (0,0%)
Vet ej	2 (15,4%)
Summa	13 (100,0%)



Jag tycker temat "Resonemang och bevis" var relevant för mig som blivande 4-6-lärare (motivera i fritextfältet).

Jag tycker temat "Resonemang och bevis" var relevant för mig som blivande 4-6-lärare (motivera i fritextfältet).	Antal svar
1 - Håller inte alls med	2 (15,4%)
2	1 (7,7%)
3	5 (38,5%)
4 - Håller med helt och hållet	1 (7,7%)
Vet ej	4 (30,8%)
Summa	13 (100,0%)



Jag vill ha mer estetiska ämnen i geometrikursen.

Jag vill ha mer estetiska ämnen i geometrikursen.	Antal svar
1 - Håller inte alls med	0 (0,0%)
2	1 (7,7%)
3	6 (46,2%)
4 - Håller med helt och hållet	5 (38,5%)
Vet ej	1 (7,7%)
Summa	13 (100,0%)

