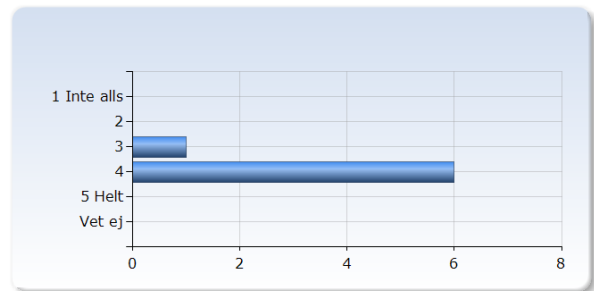


Kursvärdering UM8022 HT17

Antal respondenter: 10
Antal svar: 7
Svarsfrekvens: 70,00 %

5. Helhetsintrycket

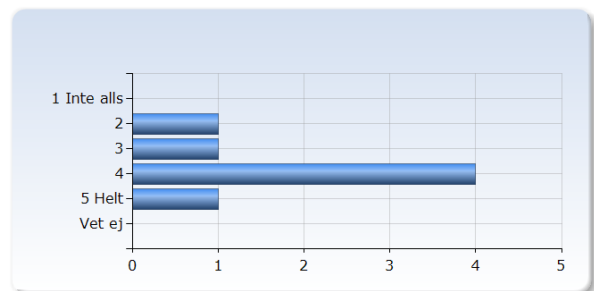
Överlag är jag nöjd med den här kursen	Antal svar
1 Inte alls	0 (0,0%)
2	0 (0,0%)
3	1 (14,3%)
4	6 (85,7%)
5 Helt	0 (0,0%)
Vet ej	0 (0,0%)
Summa	7 (100,0%)



6. Studentens insats

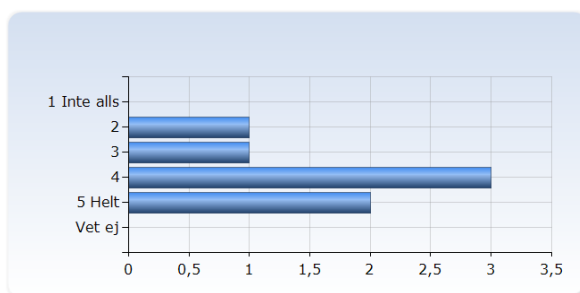
Jag är nöjd med min egen insats

Jag är nöjd med min egen insats	Antal svar
1 Inte alls	0 (0,0%)
2	1 (14,3%)
3	1 (14,3%)
4	4 (57,1%)
5 Helt	1 (14,3%)
Vet ej	0 (0,0%)
Summa	7 (100,0%)



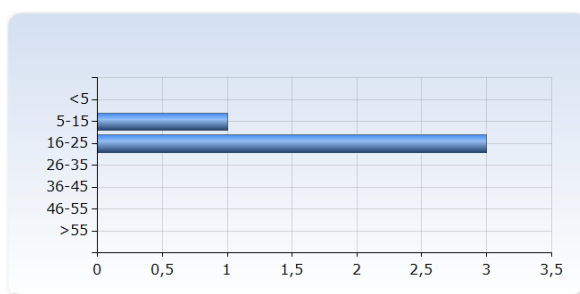
Jag har tagit ansvar för mitt eget lärande

Jag har tagit ansvar för mitt eget lärande	Antal svar
1 Inte alls	0 (0,0%)
2	1 (14,3%)
3	1 (14,3%)
4	3 (42,9%)
5 Helt	2 (28,6%)
Vet ej	0 (0,0%)
Summa	7 (100,0%)



7. Arbetsbelastning

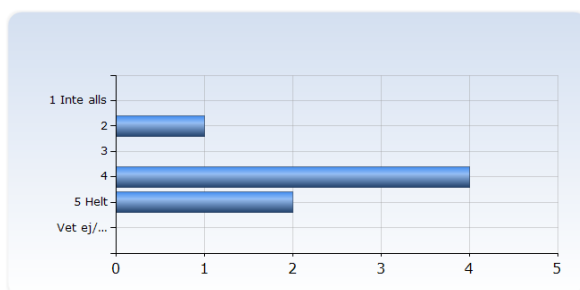
Ange hur många timmar i genomsnitt per vecka som du totalt lagt ner på kursen, inklusive självstudier och schemabunden tid.	Antal svar
<5	0 (0,0%)
5-15	1 (25,0%)
16-25	3 (75,0%)
26-35	0 (0,0%)
36-45	0 (0,0%)
46-55	0 (0,0%)
>55	0 (0,0%)
Summa	4 (100,0%)



8. Tydliga mål

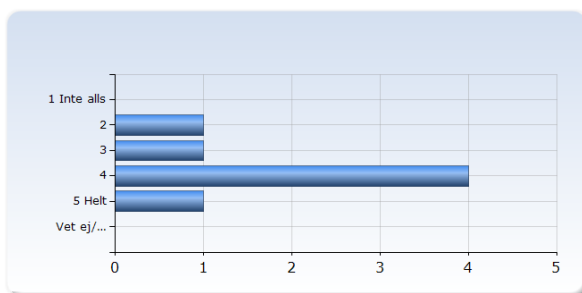
Det var tydligt för mig vad jag förväntades lära mig

Det var tydligt för mig vad jag förväntades lära mig	Antal svar
1 Inte alls	0 (0,0%)
2	1 (14,3%)
3	0 (0,0%)
4	4 (57,1%)
5 Helt	2 (28,6%)
Vet ej/ Ej relevant	0 (0,0%)
Summa	7 (100,0%)



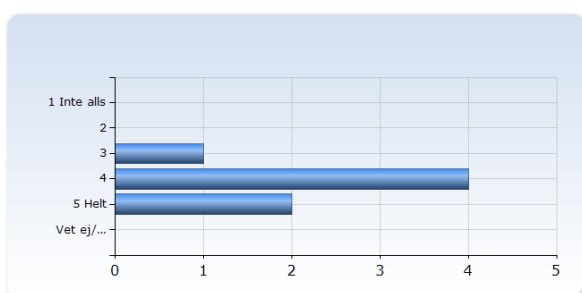
Jag har upplevt att kursens innehåll och undervisningsformer varit relevanta för de förväntade studieresultaten

Jag har upplevt att kursens innehåll och undervisningsformer varit relevanta för de förväntade studieresultaten	Antal svar
1 Inte alls	0 (0,0%)
2	1 (14,3%)
3	1 (14,3%)
4	4 (57,1%)
5 Helt	1 (14,3%)
Vet ej/ Ej relevant	0 (0,0%)
Summa	7 (100,0%)



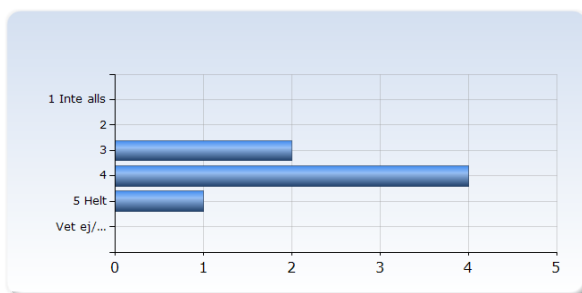
Examinationen testade hur väl jag uppfyllt de förväntade studieresultaten

Examinationen testade hur väl jag uppfyllt de förväntade studieresultaten	Antal svar
1 Inte alls	0 (0,0%)
2	0 (0,0%)
3	1 (14,3%)
4	4 (57,1%)
5 Helt	2 (28,6%)
Vet ej/ Ej relevant	0 (0,0%)
Summa	7 (100,0%)



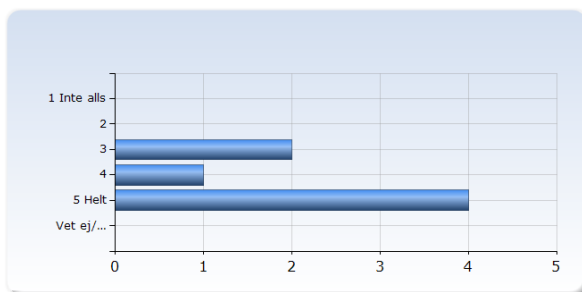
Kursen motsvarade mina förväntningar

Kursen motsvarade mina förväntningar	Antal svar
1 Inte alls	0 (0,0%)
2	0 (0,0%)
3	2 (28,6%)
4	4 (57,1%)
5 Helt	1 (14,3%)
Vet ej/ Ej relevant	0 (0,0%)
Summa	7 (100,0%)



Jag tror att jag kommer att ha nytta av det jag lärt mig efter utbildningen

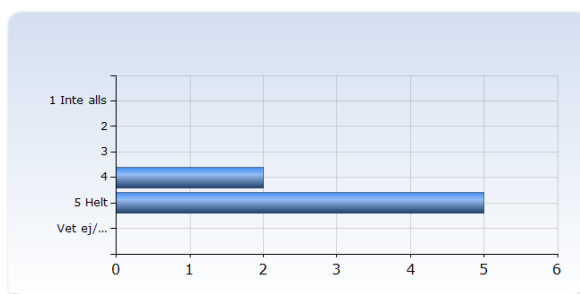
Jag tror att jag kommer att ha nytta av det jag lärt mig efter utbildningen	Antal svar
1 Inte alls	0 (0,0%)
2	0 (0,0%)
3	2 (28,6%)
4	1 (14,3%)
5 Helt	4 (57,1%)
Vet ej/ Ej relevant	0 (0,0%)
Summa	7 (100,0%)



9. God undervisning

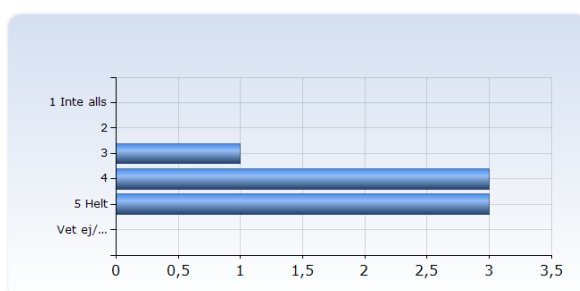
Jag anser att kursens förkunskapskrav var tillräckliga för att följa kursen

Jag anser att kursens förkunskapskrav var tillräckliga för att följa kursen	Antal svar
1 Inte alls	0 (0,0%)
2	0 (0,0%)
3	0 (0,0%)
4	2 (28,6%)
5 Helt	5 (71,4%)
Vet ej/ Ej relevant	0 (0,0%)
Summa	7 (100,0%)



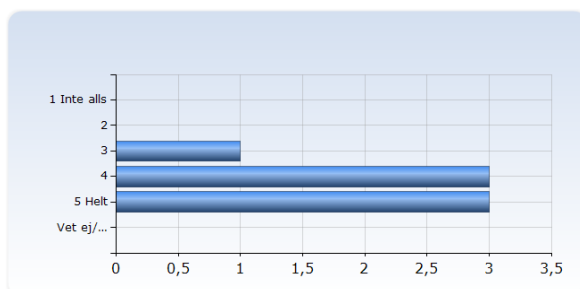
Jag upplever att kursen var väl strukturerad

Jag upplever att kursen var väl strukturerad	Antal svar
1 Inte alls	0 (0,0%)
2	0 (0,0%)
3	1 (14,3%)
4	3 (42,9%)
5 Helt	3 (42,9%)
Vet ej/ Ej relevant	0 (0,0%)
Summa	7 (100,0%)



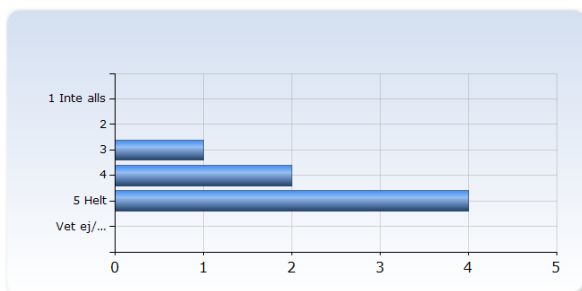
Jag anser att lärarna har hjälpt mig att nå de förväntade studieresultaten

Jag anser att lärarna har hjälpt mig att nå de förväntade studieresultaten	Antal svar
1 Inte alls	0 (0,0%)
2	0 (0,0%)
3	1 (14,3%)
4	3 (42,9%)
5 Helt	3 (42,9%)
Vet ej/ Ej relevant	0 (0,0%)
Summa	7 (100,0%)



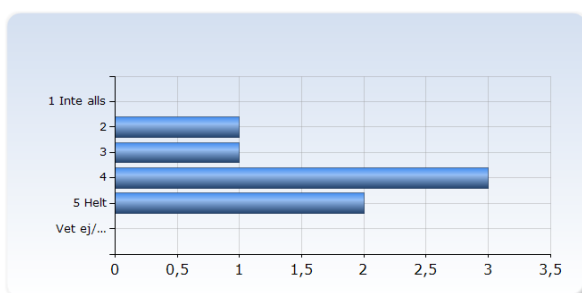
Jag kunde förstå det som undervisades

Jag kunde förstå det som undervisades	Antal svar
1 Inte alls	0 (0,0%)
2	0 (0,0%)
3	1 (14,3%)
4	2 (28,6%)
5 Helt	4 (57,1%)
Vet ej/ Ej relevant	0 (0,0%)
Summa	7 (100,0%)



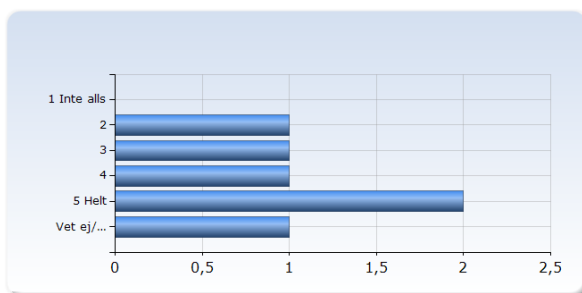
Jag har fått konstruktiv kritik på mina prestationer

Jag har fått konstruktiv kritik på mina prestationer	Antal svar
1 Inte alls	0 (0,0%)
2	1 (14,3%)
3	1 (14,3%)
4	3 (42,9%)
5 Helt	2 (28,6%)
Vet ej/ Ej relevant	0 (0,0%)
Summa	7 (100,0%)



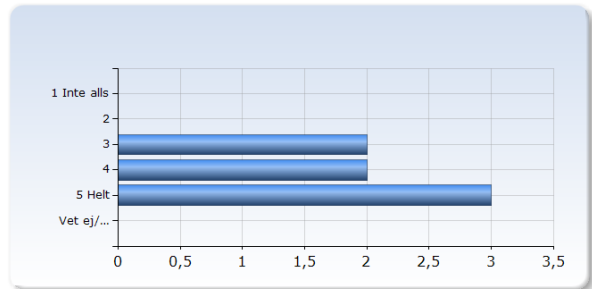
Jag har uppmuntrats att reflektera över mitt lärande under kursen

Jag har uppmuntrats att reflektera över mitt lärande under kursen	Antal svar
1 Inte alls	0 (0,0%)
2	1 (16,7%)
3	1 (16,7%)
4	1 (16,7%)
5 Helt	2 (33,3%)
Vet ej/ Ej relevant	1 (16,7%)
Summa	6 (100,0%)



Kursmaterialet har hjälpt mig i mitt arbete att nå de förväntade studieresultaten (litteratur, e-resurser m.m.)

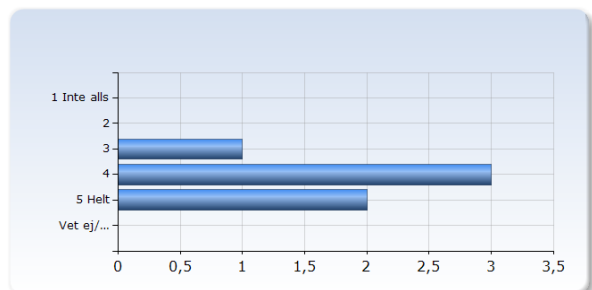
Kursmaterialet har hjälpt mig i mitt arbete att nå de förväntade studieresultaten (litteratur, e-resurser m.m.)	Antal svar
1 Inte alls	0 (0,0%)
2	0 (0,0%)
3	2 (28,6%)
4	2 (28,6%)
5 Helt	3 (42,9%)
Vet ej/ Ej relevant	0 (0,0%)
Summa	7 (100,0%)



10. Administration och studiemiljö

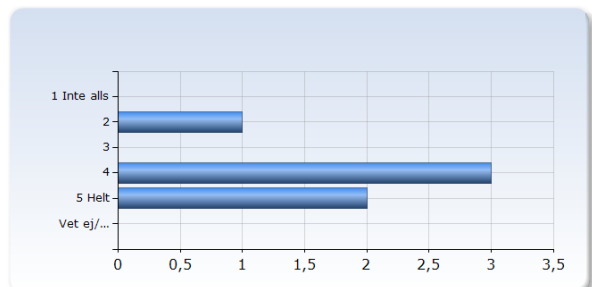
Jag upplever att kursen var väl organiserad

Jag upplever att kursen var väl organiserad	Antal svar
1 Inte alls	0 (0,0%)
2	0 (0,0%)
3	1 (16,7%)
4	3 (50,0%)
5 Helt	2 (33,3%)
Vet ej/ Ej relevant	0 (0,0%)
Summa	6 (100,0%)



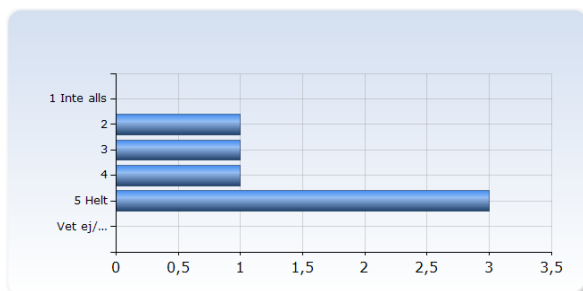
Jag har kunnat hitta den information jag tyckt mig behöva innan och under kursen

Jag har kunnat hitta den information jag tyckt mig behöva innan och under kursen	Antal svar
1 Inte alls	0 (0,0%)
2	1 (16,7%)
3	0 (0,0%)
4	3 (50,0%)
5 Helt	2 (33,3%)
Vet ej/ Ej relevant	0 (0,0%)
Summa	6 (100,0%)



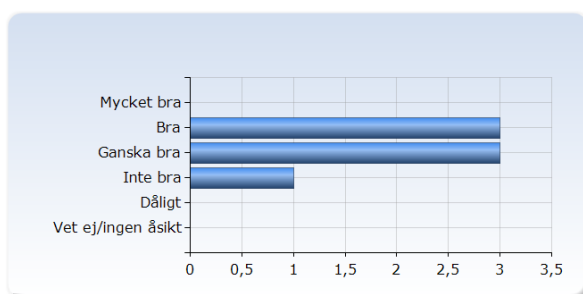
Jag kunde få stöd när jag behövde det

Jag kunde få stöd när jag behövde det	Antal svar
1 Inte alls	0 (0,0%)
2	1 (16,7%)
3	1 (16,7%)
4	1 (16,7%)
5 Helt	3 (50,0%)
Vet ej/ Ej relevant	0 (0,0%)
Summa	6 (100,0%)



12. Hur tycker du det har gått att studera på distans?

Hur tycker du det har gått att studera på distans?	Antal svar
Mycket bra	0 (0,0%)
Bra	3 (42,9%)
Ganska bra	3 (42,9%)
Inte bra	1 (14,3%)
Dåligt	0 (0,0%)
Vet ej/ingen åsikt	0 (0,0%)
Summa	7 (100,0%)



13. Hur mycket tycker du att du har bidragit till andra studenter lärande?

Hur mycket tycker du att du har bidragit till andra studenter lärande?	Antal svar
Väldigt mycket	0 (0,0%)
Mycket	1 (14,3%)
Varken mycket eller lite	2 (28,6%)
Lite	4 (57,1%)
Väldigt lite	0 (0,0%)
Summa	7 (100,0%)

