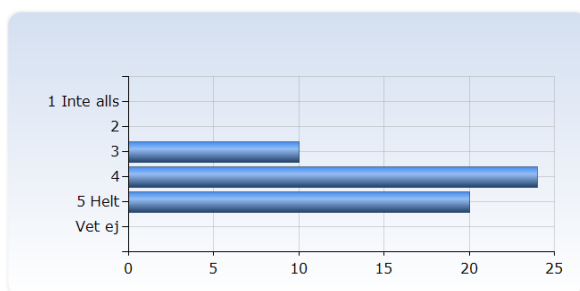


Kursvärdering UM2201 VT18

Antal respondenter: 128
Antal svar: 55
Svarsfrekvens: 42,97 %

5. Helhetsintrycket

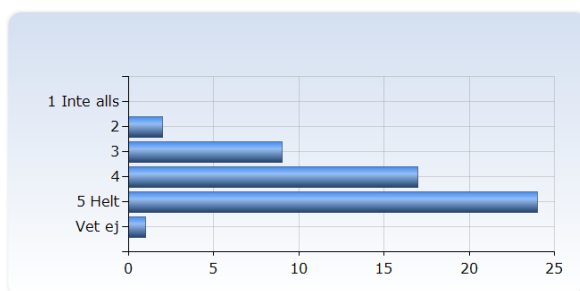
| Överlag är jag nöjd med den här kursen | Antal svar |
|--|-------------|
| 1 Inte alls | 0 (0,0%) |
| 2 | 0 (0,0%) |
| 3 | 10 (18,5%) |
| 4 | 24 (44,4%) |
| 5 Helt | 20 (37,0%) |
| Vet ej | 0 (0,0%) |
| Summa | 54 (100,0%) |



6. Studentens insats

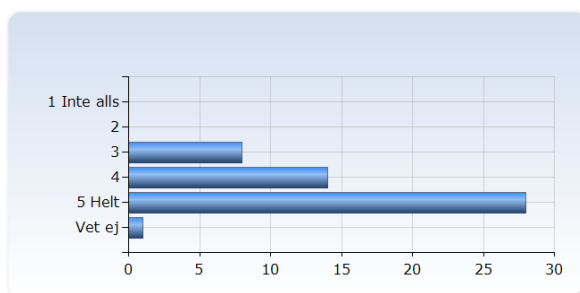
Jag är nöjd med min egen insats

| Jag är nöjd med min egen insats | Antal svar |
|---------------------------------|-------------|
| 1 Inte alls | 0 (0,0%) |
| 2 | 2 (3,8%) |
| 3 | 9 (17,0%) |
| 4 | 17 (32,1%) |
| 5 Helt | 24 (45,3%) |
| Vet ej | 1 (1,9%) |
| Summa | 53 (100,0%) |



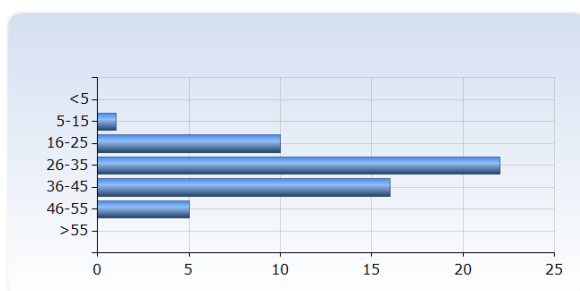
Jag har tagit ansvar för mitt eget lärande

| Jag har tagit ansvar för mitt eget lärande | Antal svar |
|--|----------------|
| 1 Inte alls | 0 (0,0%) |
| 2 | 0 (0,0%) |
| 3 | 8 (15,7%) |
| 4 | 14 (27,5%) |
| 5 Helt | 28 (54,9%) |
| Vet ej | 1 (2,0%) |
| Summa | 51 (100,0%) |



7. Arbetsbelastning

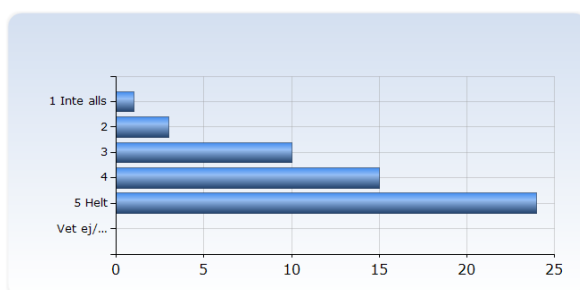
| Ange hur många timmar i genomsnitt per vecka som du totalt lagt ner på kursen, inklusive självstudier och schemabunden tid. | Antal svar |
|---|----------------|
| <5 | 0 (0,0%) |
| 5-15 | 1 (1,9%) |
| 16-25 | 10 (18,5%) |
| 26-35 | 22 (40,7%) |
| 36-45 | 16 (29,6%) |
| 46-55 | 5 (9,3%) |
| >55 | 0 (0,0%) |
| Summa | 54 (100,0%) |



8. Tydliga mål

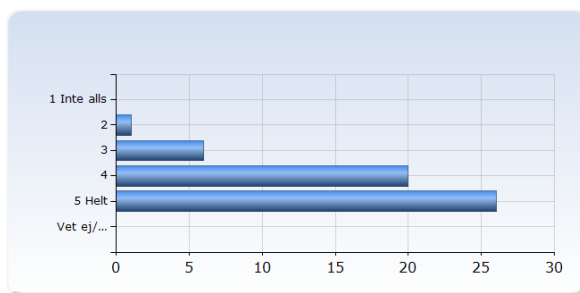
Det var tydligt för mig vad jag förväntades lära mig

| Det var tydligt för mig vad jag förväntades lära mig | Antal svar |
|--|----------------|
| 1 Inte alls | 1 (1,9%) |
| 2 | 3 (5,7%) |
| 3 | 10 (18,9%) |
| 4 | 15 (28,3%) |
| 5 Helt | 24 (45,3%) |
| Vet ej/ Ej relevant | 0 (0,0%) |
| Summa | 53 (100,0%) |



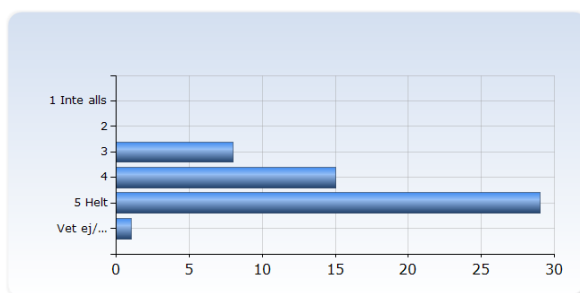
Jag har upplevt att kursens innehåll och undervisningsformer varit relevanta för de förväntade studieresultaten

| Jag har upplevt att kursens innehåll och undervisningsformer varit relevanta för de förväntade studieresultaten | Antal svar |
|---|-------------|
| 1 Inte alls | 0 (0,0%) |
| 2 | 1 (1,9%) |
| 3 | 6 (11,3%) |
| 4 | 20 (37,7%) |
| 5 Helt | 26 (49,1%) |
| Vet ej/ Ej relevant | 0 (0,0%) |
| Summa | 53 (100,0%) |



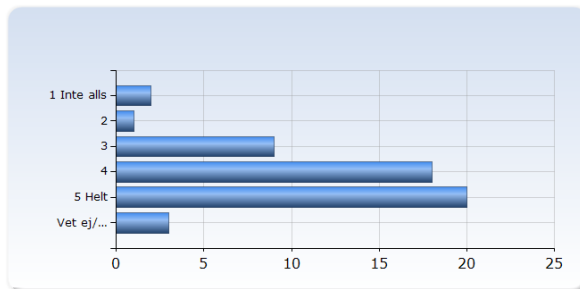
Examinationen testade hur väl jag uppfyllt de förväntade studieresultaten

| Examinationen testade hur väl jag uppfyllt de förväntade studieresultaten | Antal svar |
|---|-------------|
| 1 Inte alls | 0 (0,0%) |
| 2 | 0 (0,0%) |
| 3 | 8 (15,1%) |
| 4 | 15 (28,3%) |
| 5 Helt | 29 (54,7%) |
| Vet ej/ Ej relevant | 1 (1,9%) |
| Summa | 53 (100,0%) |



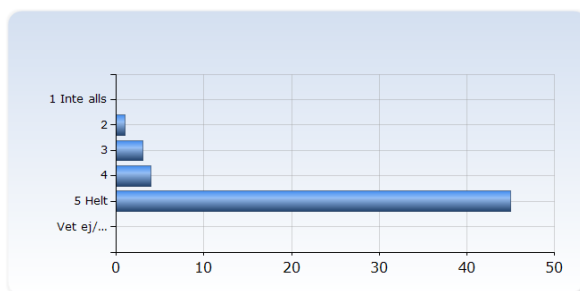
Kursen motsvarade mina förväntningar

| Kursen motsvarade mina förväntningar | Antal svar |
|--------------------------------------|-------------|
| 1 Inte alls | 2 (3,8%) |
| 2 | 1 (1,9%) |
| 3 | 9 (17,0%) |
| 4 | 18 (34,0%) |
| 5 Helt | 20 (37,7%) |
| Vet ej/ Ej relevant | 3 (5,7%) |
| Summa | 53 (100,0%) |



Jag tror att jag kommer att ha nytta av det jag lärt mig efter utbildningen

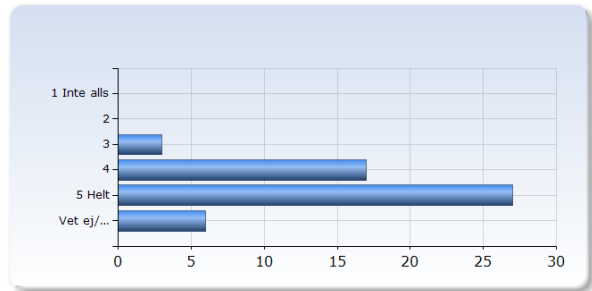
| Jag tror att jag kommer att ha nytta av det jag lärt mig efter utbildningen | Antal svar |
|---|-------------|
| 1 Inte alls | 0 (0,0%) |
| 2 | 1 (1,9%) |
| 3 | 3 (5,7%) |
| 4 | 4 (7,5%) |
| 5 Helt | 45 (84,9%) |
| Vet ej/ Ej relevant | 0 (0,0%) |
| Summa | 53 (100,0%) |



9. God undervisning

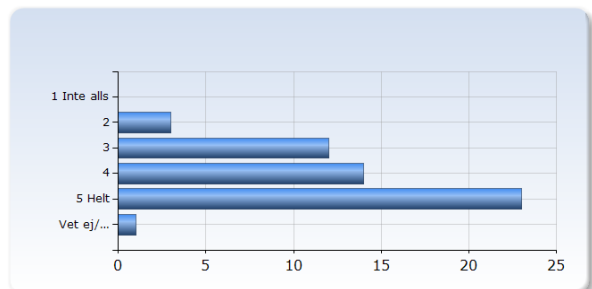
Jag anser att kursens förkunskapskrav var tillräckliga för att följa kursen

| Jag anser att kursens förkunskapskrav var tillräckliga för att följa kursen | Antal svar |
|---|-------------|
| 1 Inte alls | 0 (0,0%) |
| 2 | 0 (0,0%) |
| 3 | 3 (5,7%) |
| 4 | 17 (32,1%) |
| 5 Helt | 27 (50,9%) |
| Vet ej/ Ej relevant | 6 (11,3%) |
| Summa | 53 (100,0%) |



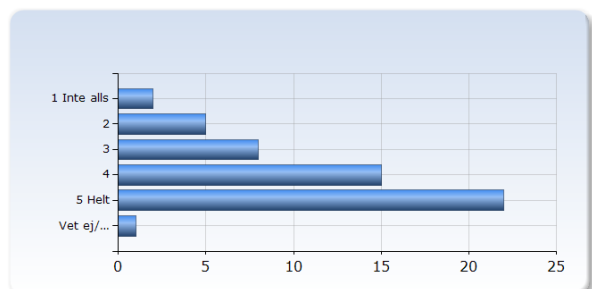
Jag upplever att kursen var väl strukturerad

| Jag upplever att kursen var väl strukturerad | Antal svar |
|--|-------------|
| 1 Inte alls | 0 (0,0%) |
| 2 | 3 (5,7%) |
| 3 | 12 (22,6%) |
| 4 | 14 (26,4%) |
| 5 Helt | 23 (43,4%) |
| Vet ej/ Ej relevant | 1 (1,9%) |
| Summa | 53 (100,0%) |



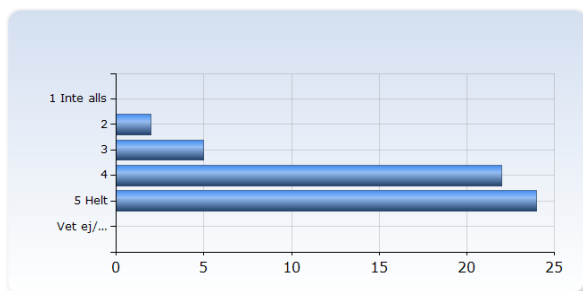
Jag anser att lärarna har hjälpt mig att nå de förväntade studieresultaten

| Jag anser att lärarna har hjälpt mig att nå de förväntade studieresultaten | Antal svar |
|--|-------------|
| 1 Inte alls | 2 (3,8%) |
| 2 | 5 (9,4%) |
| 3 | 8 (15,1%) |
| 4 | 15 (28,3%) |
| 5 Helt | 22 (41,5%) |
| Vet ej/ Ej relevant | 1 (1,9%) |
| Summa | 53 (100,0%) |



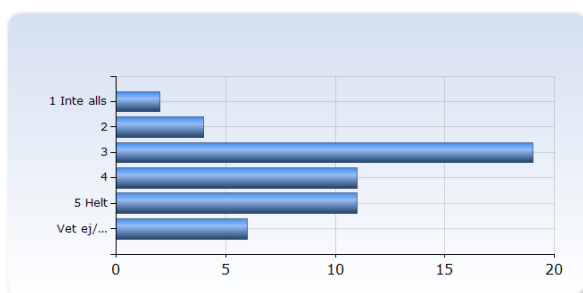
Jag kunde förstå det som undervisades

| Jag kunde förstå det som undervisades | Antal svar |
|---------------------------------------|-------------|
| 1 Inte alls | 0 (0,0%) |
| 2 | 2 (3,8%) |
| 3 | 5 (9,4%) |
| 4 | 22 (41,5%) |
| 5 Helt | 24 (45,3%) |
| Vet ej/ Ej relevant | 0 (0,0%) |
| Summa | 53 (100,0%) |



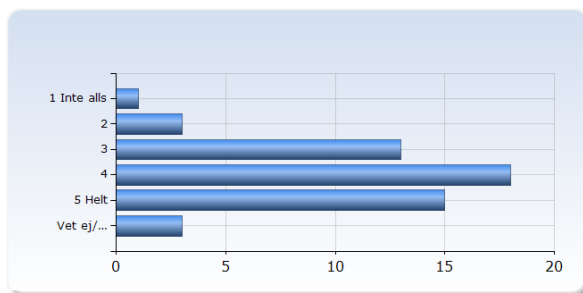
Jag har fått konstruktiv kritik på mina prestationer

| Jag har fått konstruktiv kritik på mina prestationer | Antal svar |
|--|-------------|
| 1 Inte alls | 2 (3,8%) |
| 2 | 4 (7,5%) |
| 3 | 19 (35,8%) |
| 4 | 11 (20,8%) |
| 5 Helt | 11 (20,8%) |
| Vet ej/ Ej relevant | 6 (11,3%) |
| Summa | 53 (100,0%) |



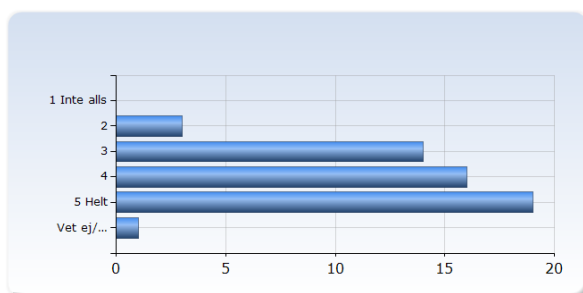
Jag har uppmuntrats att reflektera över mitt lärande under kursen

| Jag har uppmuntrats att reflektera över mitt lärande under kursen | Antal svar |
|---|-------------|
| 1 Inte alls | 1 (1,9%) |
| 2 | 3 (5,7%) |
| 3 | 13 (24,5%) |
| 4 | 18 (34,0%) |
| 5 Helt | 15 (28,3%) |
| Vet ej/ Ej relevant | 3 (5,7%) |
| Summa | 53 (100,0%) |



Kursmaterialet har hjälpt mig i mitt arbete att nå de förväntade studieresultaten (litteratur, e-resurser m.m.)

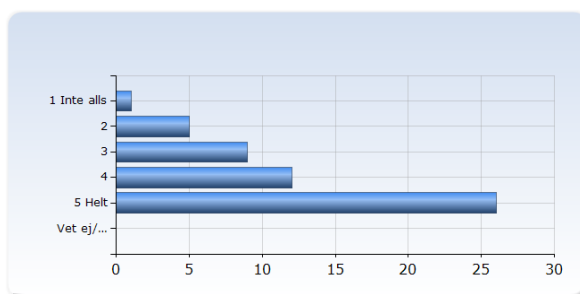
| Kursmaterialet har hjälpt mig i mitt arbete att nå de förväntade studieresultaten (litteratur, e-resurser m.m.) | Antal svar |
|---|-------------|
| 1 Inte alls | 0 (0,0%) |
| 2 | 3 (5,7%) |
| 3 | 14 (26,4%) |
| 4 | 16 (30,2%) |
| 5 Helt | 19 (35,8%) |
| Vet ej/ Ej relevant | 1 (1,9%) |
| Summa | 53 (100,0%) |



10. Administration och studiemiljö

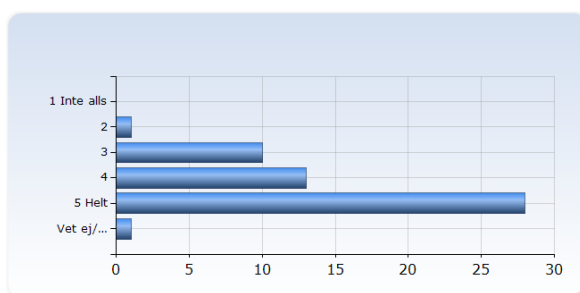
Jag upplever att kursen var väl organiserad

| Jag upplever att kursen var väl organiserad | Antal svar |
|---|-------------|
| 1 Inte alls | 1 (1,9%) |
| 2 | 5 (9,4%) |
| 3 | 9 (17,0%) |
| 4 | 12 (22,6%) |
| 5 Helt | 26 (49,1%) |
| Vet ej/ Ej relevant | 0 (0,0%) |
| Summa | 53 (100,0%) |



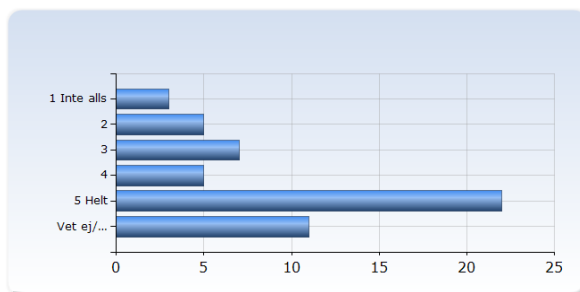
Jag har kunnat hitta den information jag tyckt mig behöva innan och under kursen

| Jag har kunnat hitta den information jag tyckt mig behöva innan och under kursen | Antal svar |
|--|-------------|
| 1 Inte alls | 0 (0,0%) |
| 2 | 1 (1,9%) |
| 3 | 10 (18,9%) |
| 4 | 13 (24,5%) |
| 5 Helt | 28 (52,8%) |
| Vet ej/ Ej relevant | 1 (1,9%) |
| Summa | 53 (100,0%) |



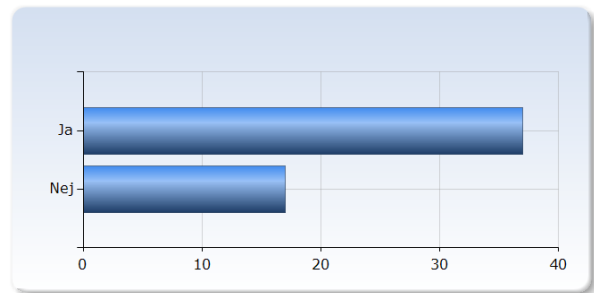
Jag kunde få stöd när jag behövde det

| Jag kunde få stöd när jag behövde det | Antal svar |
|---------------------------------------|-------------|
| 1 Inte alls | 3 (5,7%) |
| 2 | 5 (9,4%) |
| 3 | 7 (13,2%) |
| 4 | 5 (9,4%) |
| 5 Helt | 22 (41,5%) |
| Vet ej/ Ej relevant | 11 (20,8%) |
| Summa | 53 (100,0%) |



12. Anser du att kursens seminarier bör fortsätta vara obligatoriska?

| Anser du att kursens seminarier bör fortsätta vara obligatoriska? | Antal svar |
|---|----------------|
| Ja | 37 (68,5%) |
| Nej | 17 (31,5%) |
| Summa | 54 (100,0%) |



14. Hur mycket tycker du att du har bidragit till andra studenters lärande?

| Hur mycket tycker du att du har bidragit till andra studenters lärande? | Antal svar |
|---|----------------|
| Väldigt mycket | 3 (5,6%) |
| Mycket | 24 (44,4%) |
| Varken mycket eller lite | 25 (46,3%) |
| Lite | 1 (1,9%) |
| Väldigt lite | 1 (1,9%) |
| Summa | 54 (100,0%) |

