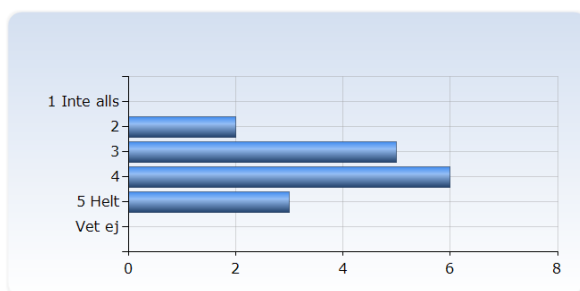


## Kursvärdering UM4044 VT18

Antal respondenter: 53  
Antal svar: 18  
Svarsfrekvens: 33,96 %

### 5. Helhetsintrycket

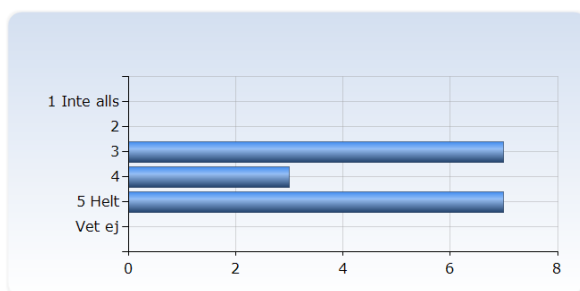
| Överlag är jag nöjd med den här kursen | Antal svar  |
|----------------------------------------|-------------|
| 1 Inte alls                            | 0 (0,0%)    |
| 2                                      | 2 (12,5%)   |
| 3                                      | 5 (31,3%)   |
| 4                                      | 6 (37,5%)   |
| 5 Helt                                 | 3 (18,8%)   |
| Vet ej                                 | 0 (0,0%)    |
| Summa                                  | 16 (100,0%) |



### 6. Studentens insats

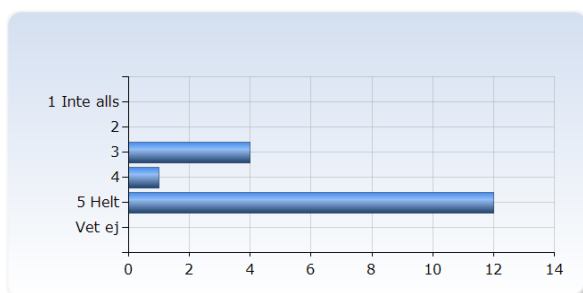
#### Jag är nöjd med min egen insats

| Jag är nöjd med min egen insats | Antal svar  |
|---------------------------------|-------------|
| 1 Inte alls                     | 0 (0,0%)    |
| 2                               | 0 (0,0%)    |
| 3                               | 7 (41,2%)   |
| 4                               | 3 (17,6%)   |
| 5 Helt                          | 7 (41,2%)   |
| Vet ej                          | 0 (0,0%)    |
| Summa                           | 17 (100,0%) |



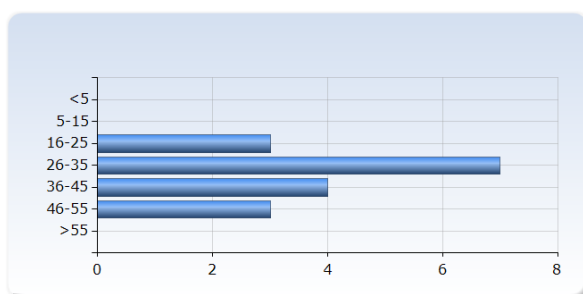
## Jag har tagit ansvar för mitt eget lärande

| Jag har tagit ansvar för mitt eget lärande | Antal svar  |
|--------------------------------------------|-------------|
| 1 Inte alls                                | 0 (0,0%)    |
| 2                                          | 0 (0,0%)    |
| 3                                          | 4 (23,5%)   |
| 4                                          | 1 (5,9%)    |
| 5 Helt                                     | 12 (70,6%)  |
| Vet ej                                     | 0 (0,0%)    |
| Summa                                      | 17 (100,0%) |



## 7. Arbetsbelastning

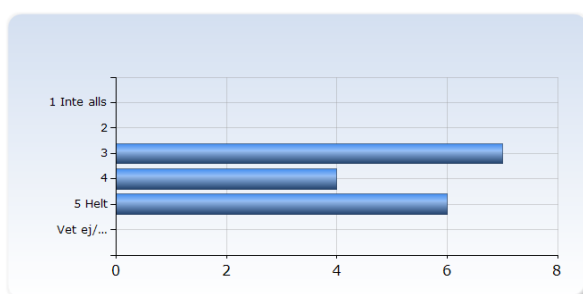
| Ange hur många timmar i genomsnitt per vecka som du totalt lagt ner på kursen, inklusive självstudier och schemabunden tid. | Antal svar  |
|-----------------------------------------------------------------------------------------------------------------------------|-------------|
| <5                                                                                                                          | 0 (0,0%)    |
| 5-15                                                                                                                        | 0 (0,0%)    |
| 16-25                                                                                                                       | 3 (17,6%)   |
| 26-35                                                                                                                       | 7 (41,2%)   |
| 36-45                                                                                                                       | 4 (23,5%)   |
| 46-55                                                                                                                       | 3 (17,6%)   |
| >55                                                                                                                         | 0 (0,0%)    |
| Summa                                                                                                                       | 17 (100,0%) |



## 8. Tydliga mål

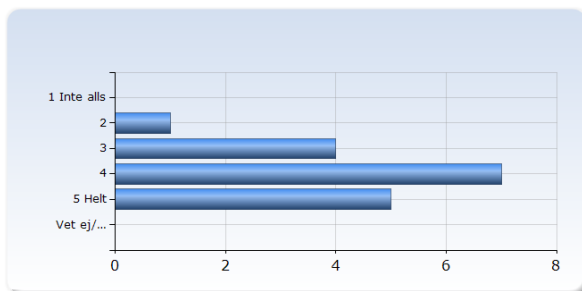
### Det var tydligt för mig vad jag förväntades lära mig

| Det var tydligt för mig vad jag förväntades lära mig | Antal svar  |
|------------------------------------------------------|-------------|
| 1 Inte alls                                          | 0 (0,0%)    |
| 2                                                    | 0 (0,0%)    |
| 3                                                    | 7 (41,2%)   |
| 4                                                    | 4 (23,5%)   |
| 5 Helt                                               | 6 (35,3%)   |
| Vet ej/<br>Ej relevant                               | 0 (0,0%)    |
| Summa                                                | 17 (100,0%) |



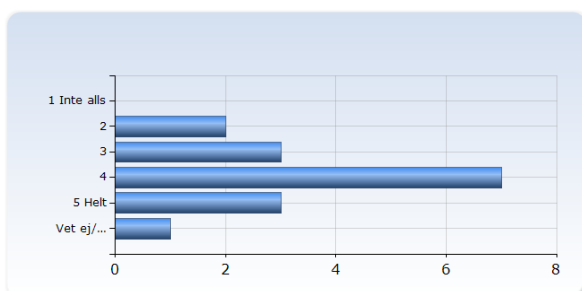
## Jag har upplevt att kursens innehåll och undervisningsformer varit relevanta för de förväntade studieresultaten

| Jag har upplevt att kursens innehåll och undervisningsformer varit relevanta för de förväntade studieresultaten | Antal svar  |
|-----------------------------------------------------------------------------------------------------------------|-------------|
| 1 Inte alls                                                                                                     | 0 (0,0%)    |
| 2                                                                                                               | 1 (5,9%)    |
| 3                                                                                                               | 4 (23,5%)   |
| 4                                                                                                               | 7 (41,2%)   |
| 5 Helt                                                                                                          | 5 (29,4%)   |
| Vet ej/<br>Ej relevant                                                                                          | 0 (0,0%)    |
| Summa                                                                                                           | 17 (100,0%) |



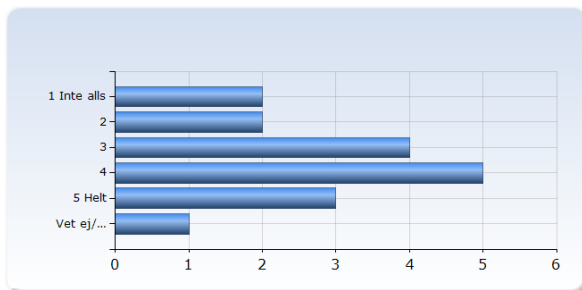
## Examinationen testade hur väl jag uppfyllt de förväntade studieresultaten

| Examinationen testade hur väl jag uppfyllt de förväntade studieresultaten | Antal svar  |
|---------------------------------------------------------------------------|-------------|
| 1 Inte alls                                                               | 0 (0,0%)    |
| 2                                                                         | 2 (12,5%)   |
| 3                                                                         | 3 (18,8%)   |
| 4                                                                         | 7 (43,8%)   |
| 5 Helt                                                                    | 3 (18,8%)   |
| Vet ej/<br>Ej relevant                                                    | 1 (6,3%)    |
| Summa                                                                     | 16 (100,0%) |



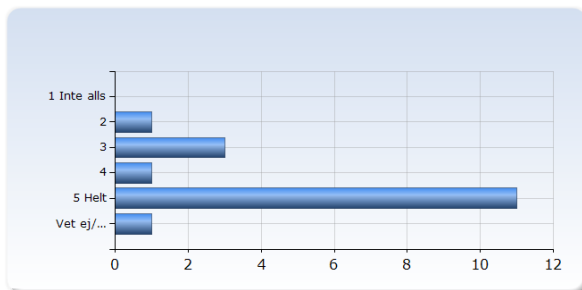
## Kursen motsvarade mina förväntningar

| Kursen motsvarade mina förväntningar | Antal svar  |
|--------------------------------------|-------------|
| 1 Inte alls                          | 2 (11,8%)   |
| 2                                    | 2 (11,8%)   |
| 3                                    | 4 (23,5%)   |
| 4                                    | 5 (29,4%)   |
| 5 Helt                               | 3 (17,6%)   |
| Vet ej/<br>Ej relevant               | 1 (5,9%)    |
| Summa                                | 17 (100,0%) |



## Jag tror att jag kommer att ha nytta av det jag lärt mig efter utbildningen

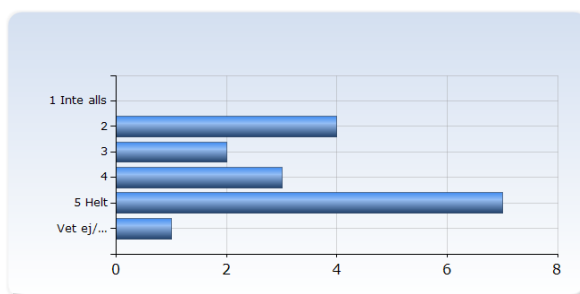
| Jag tror att jag kommer att ha nytta av det jag lärt mig efter utbildningen | Antal svar  |
|-----------------------------------------------------------------------------|-------------|
| 1 Inte alls                                                                 | 0 (0,0%)    |
| 2                                                                           | 1 (5,9%)    |
| 3                                                                           | 3 (17,6%)   |
| 4                                                                           | 1 (5,9%)    |
| 5 Helt                                                                      | 11 (64,7%)  |
| Vet ej/<br>Ej relevant                                                      | 1 (5,9%)    |
| Summa                                                                       | 17 (100,0%) |



## 9. God undervisning

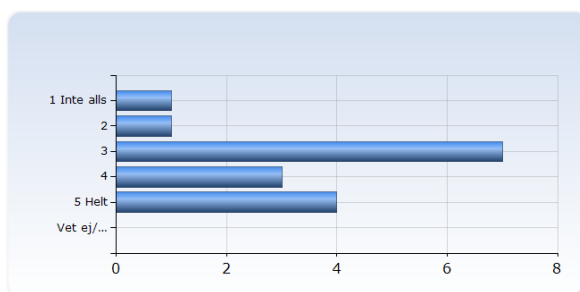
### Jag anser att kursens förkunskapskrav var tillräckliga för att följa kursen

| Jag anser att kursens förkunskapskrav var tillräckliga för att följa kursen | Antal svar  |
|-----------------------------------------------------------------------------|-------------|
| 1 Inte alls                                                                 | 0 (0,0%)    |
| 2                                                                           | 4 (23,5%)   |
| 3                                                                           | 2 (11,8%)   |
| 4                                                                           | 3 (17,6%)   |
| 5 Helt                                                                      | 7 (41,2%)   |
| Vet ej/<br>Ej relevant                                                      | 1 (5,9%)    |
| Summa                                                                       | 17 (100,0%) |



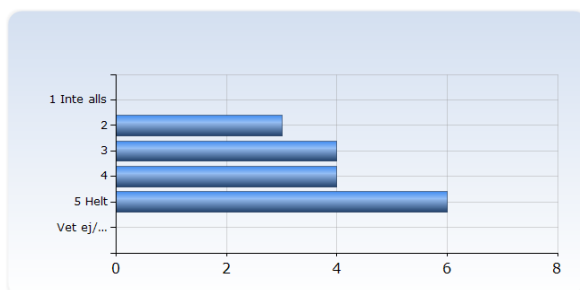
### Jag upplever att kursen var väl strukturerad

| Jag upplever att kursen var väl strukturerad | Antal svar  |
|----------------------------------------------|-------------|
| 1 Inte alls                                  | 1 (6,3%)    |
| 2                                            | 1 (6,3%)    |
| 3                                            | 7 (43,8%)   |
| 4                                            | 3 (18,8%)   |
| 5 Helt                                       | 4 (25,0%)   |
| Vet ej/<br>Ej relevant                       | 0 (0,0%)    |
| Summa                                        | 16 (100,0%) |



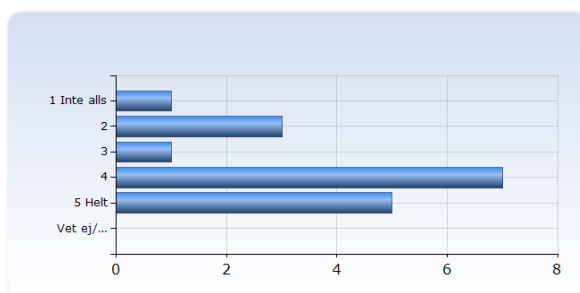
### Jag anser att lärarna har hjälpt mig att nå de förväntade studieresultaten

| Jag anser att lärarna har hjälpt mig att nå de förväntade studieresultaten | Antal svar  |
|----------------------------------------------------------------------------|-------------|
| 1 Inte alls                                                                | 0 (0,0%)    |
| 2                                                                          | 3 (17,6%)   |
| 3                                                                          | 4 (23,5%)   |
| 4                                                                          | 4 (23,5%)   |
| 5 Helt                                                                     | 6 (35,3%)   |
| Vet ej/<br>Ej relevant                                                     | 0 (0,0%)    |
| Summa                                                                      | 17 (100,0%) |



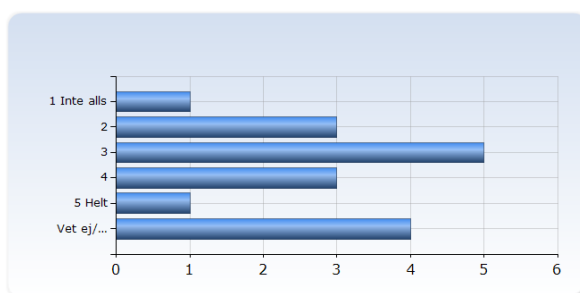
## Jag kunde förstå det som undervisades

| Jag kunde förstå det som undervisades | Antal svar  |
|---------------------------------------|-------------|
| 1 Inte alls                           | 1 (5,9%)    |
| 2                                     | 3 (17,6%)   |
| 3                                     | 1 (5,9%)    |
| 4                                     | 7 (41,2%)   |
| 5 Helt                                | 5 (29,4%)   |
| Vet ej/<br>Ej relevant                | 0 (0,0%)    |
| Summa                                 | 17 (100,0%) |



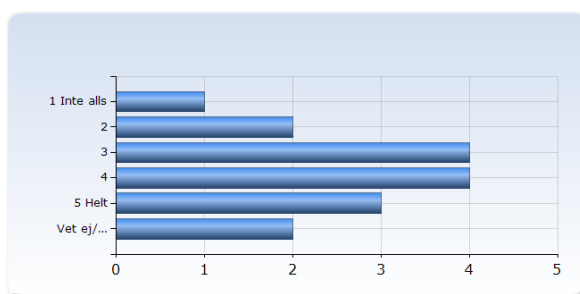
## Jag har fått konstruktiv kritik på mina prestationer

| Jag har fått konstruktiv kritik på mina prestationer | Antal svar  |
|------------------------------------------------------|-------------|
| 1 Inte alls                                          | 1 (5,9%)    |
| 2                                                    | 3 (17,6%)   |
| 3                                                    | 5 (29,4%)   |
| 4                                                    | 3 (17,6%)   |
| 5 Helt                                               | 1 (5,9%)    |
| Vet ej/<br>Ej relevant                               | 4 (23,5%)   |
| Summa                                                | 17 (100,0%) |



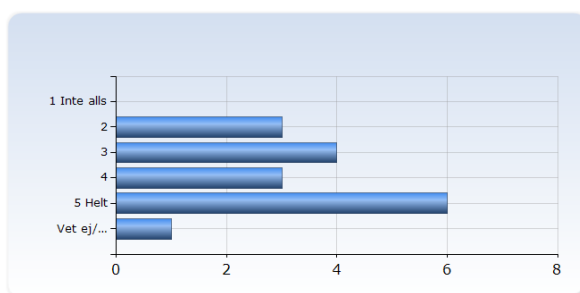
## Jag har uppmuntrats att reflektera över mitt lärande under kursen

| Jag har uppmuntrats att reflektera över mitt lärande under kursen | Antal svar  |
|-------------------------------------------------------------------|-------------|
| 1 Inte alls                                                       | 1 (6,3%)    |
| 2                                                                 | 2 (12,5%)   |
| 3                                                                 | 4 (25,0%)   |
| 4                                                                 | 4 (25,0%)   |
| 5 Helt                                                            | 3 (18,8%)   |
| Vet ej/<br>Ej relevant                                            | 2 (12,5%)   |
| Summa                                                             | 16 (100,0%) |



## Kursmaterialet har hjälpt mig i mitt arbete att nå de förväntade studieresultaten (litteratur, e-resurser m.m.)

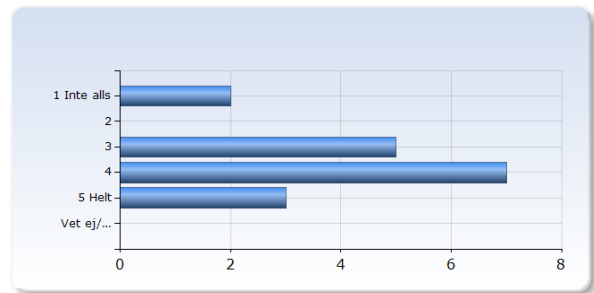
| Kursmaterialet har hjälpt mig i mitt arbete att nå de förväntade studieresultaten (litteratur, e-resurser m.m.) | Antal svar  |
|-----------------------------------------------------------------------------------------------------------------|-------------|
| 1 Inte alls                                                                                                     | 0 (0,0%)    |
| 2                                                                                                               | 3 (17,6%)   |
| 3                                                                                                               | 4 (23,5%)   |
| 4                                                                                                               | 3 (17,6%)   |
| 5 Helt                                                                                                          | 6 (35,3%)   |
| Vet ej/<br>Ej relevant                                                                                          | 1 (5,9%)    |
| Summa                                                                                                           | 17 (100,0%) |



## 10. Administration och studiemiljö

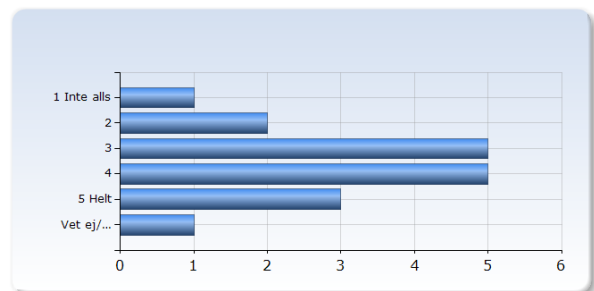
### Jag upplever att kursen var väl organiserad

| Jag upplever att kursen var väl organiserad | Antal svar     |
|---------------------------------------------|----------------|
| 1 Inte alls                                 | 2 (11,8%)      |
| 2                                           | 0 (0,0%)       |
| 3                                           | 5 (29,4%)      |
| 4                                           | 7 (41,2%)      |
| 5 Helt                                      | 3 (17,6%)      |
| Vet ej/<br>Ej relevant                      | 0 (0,0%)       |
| Summa                                       | 17<br>(100,0%) |



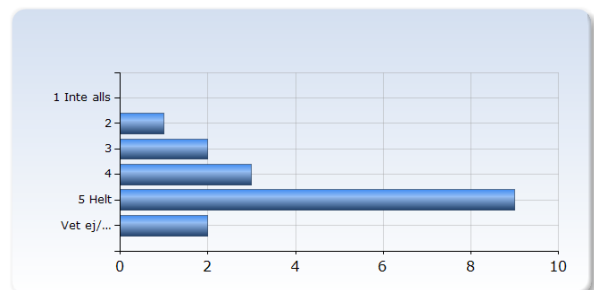
### Jag har kunnat hitta den information jag tyckt mig behöva innan och under kursen

| Jag har kunnat hitta den information jag tyckt mig behöva innan och under kursen | Antal svar     |
|----------------------------------------------------------------------------------|----------------|
| 1 Inte alls                                                                      | 1 (5,9%)       |
| 2                                                                                | 2 (11,8%)      |
| 3                                                                                | 5 (29,4%)      |
| 4                                                                                | 5 (29,4%)      |
| 5 Helt                                                                           | 3 (17,6%)      |
| Vet ej/<br>Ej relevant                                                           | 1 (5,9%)       |
| Summa                                                                            | 17<br>(100,0%) |



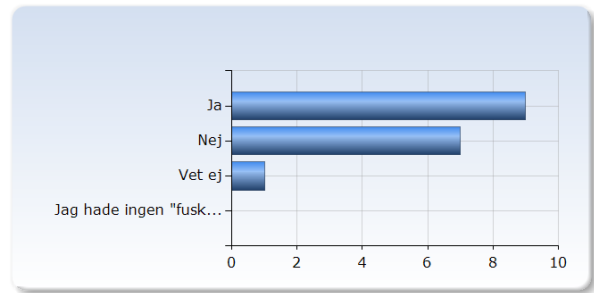
### Jag kunde få stöd när jag behövde det

| Jag kunde få stöd när jag behövde det | Antal svar  |
|---------------------------------------|-------------|
| 1 Inte alls                           | 0 (0,0%)    |
| 2                                     | 1 (5,9%)    |
| 3                                     | 2 (11,8%)   |
| 4                                     | 3 (17,6%)   |
| 5 Helt                                | 9 (52,9%)   |
| Vet ej/<br>Ej relevant                | 2 (11,8%)   |
| Summa                                 | 17 (100,0%) |



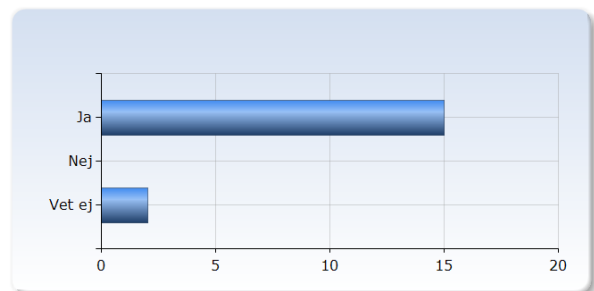
### 13. Vid den skriftliga tentamen fick du ta med dig en "fusklapp", använde du din "fusklapp"?

| Vid den skriftliga tentamen fick du ta med dig en "fusklapp", använde du din "fusklapp"? | Antal svar  |
|------------------------------------------------------------------------------------------|-------------|
| Ja                                                                                       | 9 (52,9%)   |
| Nej                                                                                      | 7 (41,2%)   |
| Vet ej                                                                                   | 1 (5,9%)    |
| Jag hade ingen "fusklapp"                                                                | 0 (0,0%)    |
| Summa                                                                                    | 17 (100,0%) |



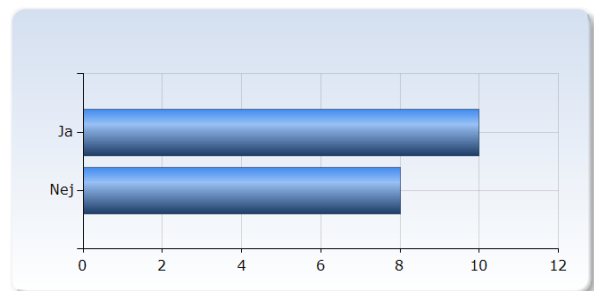
### 14. Rekommenderar du att vi ska fortsätta med "fusklappen"? Om ja, motivera varför du tycker "fusklappen" är viktig i kommentarsfältet.

| Rekommenderar du att vi ska fortsätta med "fusklappen"? Om ja, motivera varför du tycker "fusklappen" är viktig i kommentarsfältet. | Antal svar  |
|-------------------------------------------------------------------------------------------------------------------------------------|-------------|
| Ja                                                                                                                                  | 15 (88,2%)  |
| Nej                                                                                                                                 | 0 (0,0%)    |
| Vet ej                                                                                                                              | 2 (11,8%)   |
| Summa                                                                                                                               | 17 (100,0%) |



### 17. Anser du att kursens seminarier bör fortsätta vara obligatoriska?

| Anser du att kursens seminarier bör fortsätta vara obligatoriska? | Antal svar  |
|-------------------------------------------------------------------|-------------|
| Ja                                                                | 10 (55,6%)  |
| Nej                                                               | 8 (44,4%)   |
| Summa                                                             | 18 (100,0%) |



### 18. Hur mycket tycker du att du har bidragit till andra studenters lärande?

| Hur mycket tycker du att du har bidragit till andra studenters lärande? | Antal svar  |
|-------------------------------------------------------------------------|-------------|
| Väldigt mycket                                                          | 2 (11,8%)   |
| Mycket                                                                  | 5 (29,4%)   |
| Varken mycket eller lite                                                | 10 (58,8%)  |
| Lite                                                                    | 0 (0,0%)    |
| Väldigt lite                                                            | 0 (0,0%)    |
| Summa                                                                   | 17 (100,0%) |

